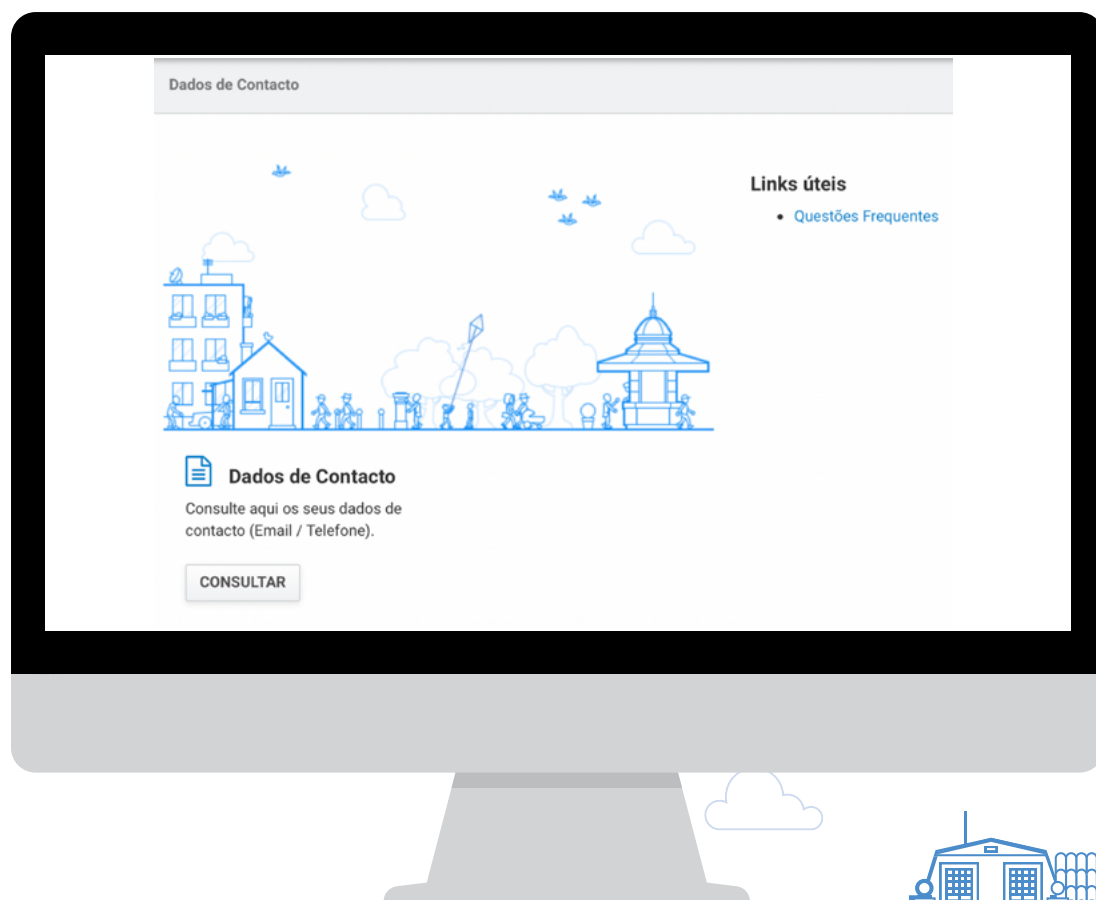


## INFORMATIONS PERSONNELLES (CONTACTS) *PORTAL DAS FINANÇAS – FIABILISATION*



## POURQUOI DOIS-JE INDIQUER MES CONTACTS DE E-MAIL ET DE TÉLÉPHONE?

Au moment de votre enregistrement sur le [Portal das Finanças](#), ou bien postérieurement, vous pouvez indiquer votre adresse e-mail et/ou votre numéro de téléphone. L'indication de ces données sont très importantes pour que nous puissions vous contacter et vous aidez dans les conformités des règles fiscales.

Vous pouvez consulter et modifier vos données sur l'option [Dados cadastrais > Dados de Contacto > E-mail/Telefone](#).

## C'EST QUOI LA FIABILISATION?

La fiabilisation de vos données personnelles est une procédure de confirmation de votre adresse de courrier électronique (e-mail) et de votre numéro de téléphone portable.

Vous pouvez fiabiliser à peine votre adresse e-mail, ou votre numéro de téléphone portable, ou bien les deux.

## POURQUOI DOIS-JE FIABILISER MES CONTACTS?

Vous devez fiabiliser vos données (e-mail et portable) pour que la communication avec *Autoridade Tributária e Aduaneira – AT*, soit faites de manière sûre et efficace, et pour garantir que vous n'avez pas commis d'erreur lors de la saisie de l'adresse e-mail ou du numéro de téléphone portable.

De plus, si vous avez votre numéro de téléphone portable fiabilisé, vous pourrez récupérer ou modifier votre mot de passe d'accès au *Portal das Finanças*, en toute sécurité en recevant un SMS (texto), avec un code 6 chiffres.

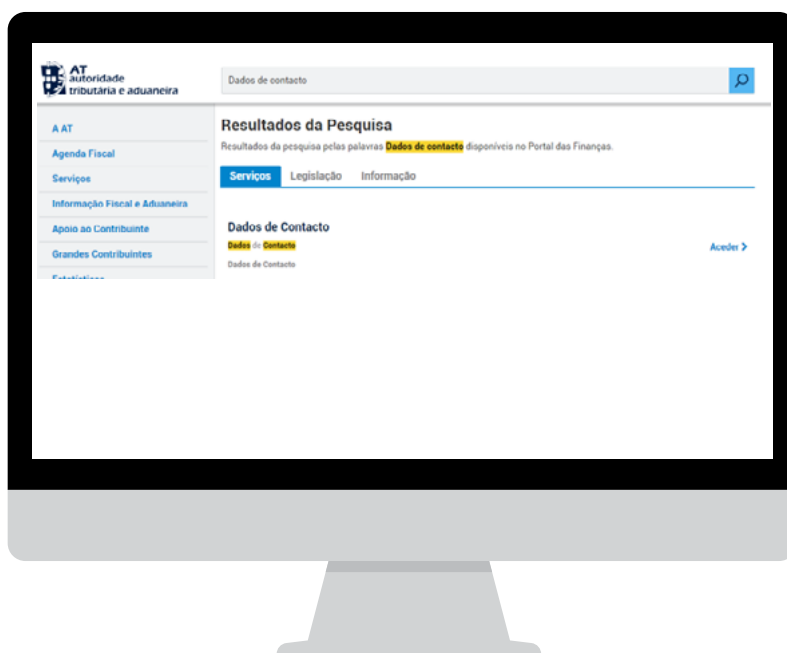
## COMMENT ACTIVER L'ENVOI DE MESSAGES INFORMATIFS?

Les contribuables qui sélectionneront l'option de réception par e-mail et SMS (message texto sur votre portable), recevront, régulièrement, des messages informatifs et d'appui de conformité volontaire, vous informant des obligations fiscales que vous devez effectuées, avant la fin des respectifs délais légaux. Ce service est rendu de forme personnalisée.

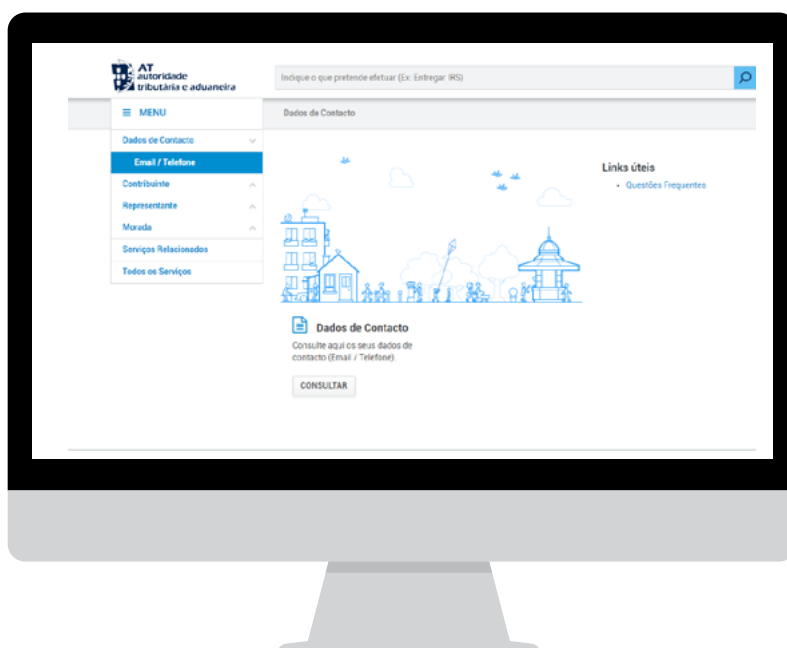
Cependant, les messages envoyés par ce système sont de caractère strictement informatif et d'appui au respect volontaire des règles fiscales et ne substitue pas les avis, notifications et citations qu'en vertu de la loi sont obligatoirement effectués par courrier, carte enregistrée, carte enregistrée avec avis de réception, téléfax ou para transmission électronique de données, a votre caisse postal électronique.

## COMMENT DOIS-JE FAIRE POUR ENREGISTRER/MODIFIER ET FIABILISER MES CONTACTS?

1 - Accédez sur [www.portaldasfinancas.gov.pt](http://www.portaldasfinancas.gov.pt) et sur la barre de recherche écrivez «*Dados de contacto*», sur le résultat de votre recherche vous choisirez l'option correspondante.



2 - Sur le menu de votre côté gauche sélectionnez *E-mail/Telefone*



### 3 - Modifiez et fiabilisez vos données

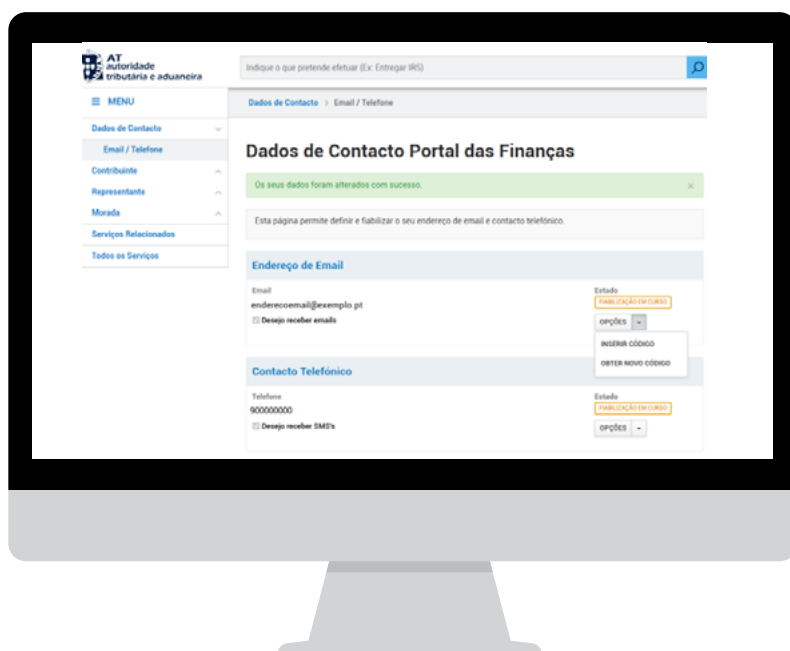
Sur la page, *Dados de contacto Portal das Finanças* des champs pour remplir votre adresse de courrier électronique (e-mail) et votre numéro de téléphone portable apparaissent, ainsi que, l'option pour introduire votre code et obtenir un nouveau code pour chacun des moyens de contacts, respectivement. C'est également sur cette page que vous identifiez si vous souhaitez recevoir des e-mails et / ou des SMS (texto).

Au moment de votre enregistrement ou quand vous modifié vos données, le système vous lance une procédure de confirmation.

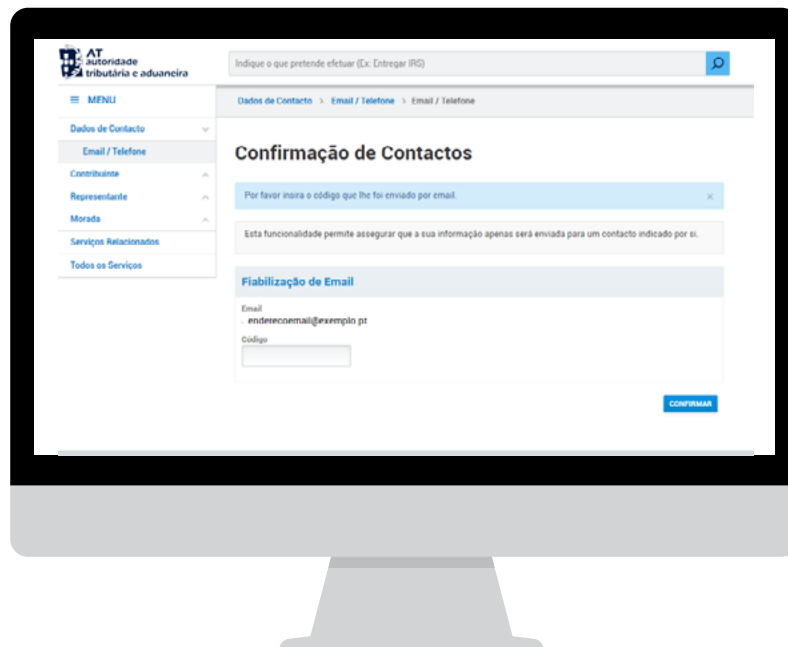
Vous recevrez un code pour fiabilisé votre e-mail et/ou un code pour le numéro de téléphone portable, respectivement sur votre adresse de courrier électronique (e-mail) et/ou sur votre numéro de téléphone portable.

Il est important de noter que les codes que vous recevrez ne seront valables que pendant une heure.

Quand l'état est de *FIABILIZAÇÃO EM CURSO*, cela signifie que vos données ne sont pas encore confirmées et qu'il est nécessaire d'introduire le code reçu (s'il n'est passé que moins d'une heure) ou en obtenir un nouveau.

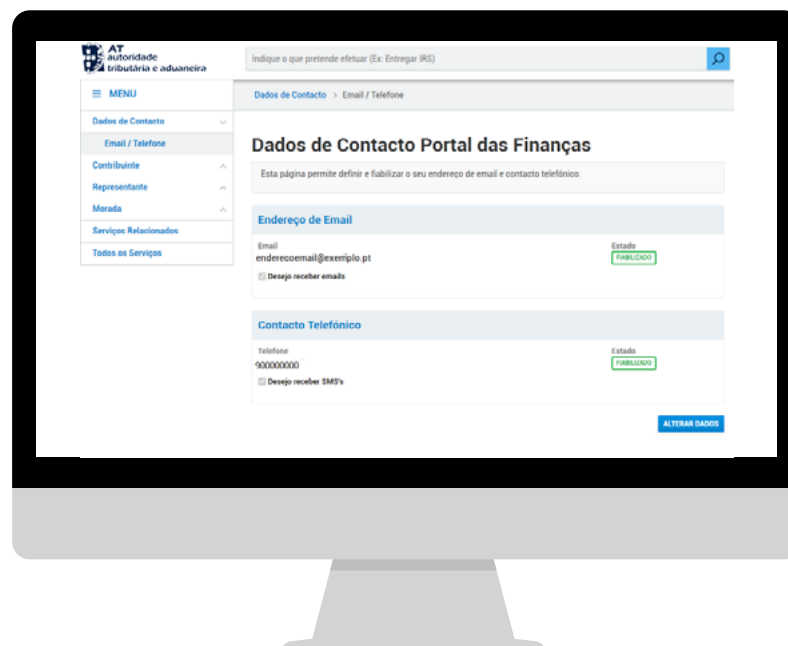


Ensuite, il faudra sélectionner l'option *INSERIR CÓDIGO*, enregistrer le code sur le champ indiqué et *CONFIRMAR* (confirmer).



Au cas où vous ayez perdu ou éliminé votre code envoyé par l'AT via e-mail et/ou SMS (texto), vous pouvez choisir l'option **OBTER NOVO CÓDIGO**, pour recevoir un nouveau code. Comme les codes sont valables que pendant une heure, ce n'est qu'après cette période que vous pourrez en obtenir un nouveau.

Après avoir enregistré les codes, l'état **FIABILIZADO** apparaît.



S'il est nécessaire d'apporter des modifications, vous devez choisir l'option **ALTERAR DADOS** et effectuer la modification souhaitée. Vous pouvez altérer vos données à tout moment ou activer / désactiver l'envoi de messages d'informations par e-mail ou téléphone portable.



**Remarque:** chaque fois que vous modifiez votre adresse e-mail ou votre téléphone portable, une procédure de fiabilité est initiée.



#### AUTRES INFORMATIONS

Vous pouvez consulter sur le [Portal das Finanças \(www.portaldasfinancas.gov.pt\)](http://www.portaldasfinancas.gov.pt);

- Le [calendrier fiscal](#);
- Les [brochures d'informations](#);
- Les [Foires Aux Questions \(FAQ\)](#);
- La page [Tax System in Portugal](#).

#### CONTACTEZ

- Le service électronique [e-balcão](#) sur le *Portal das Finanças*.
- Le [Centro de Atendimento Telefónico \(CAT\)](#), à travers du numéro 217 206 707, tous les jours ouvrables de 9H00 à 19H00.
- Un [Service de Finances](#) (vous pouvez [marquer un rendez-vous](#)).

Autoridade Tributária e Aduaneira  
Février 2021