

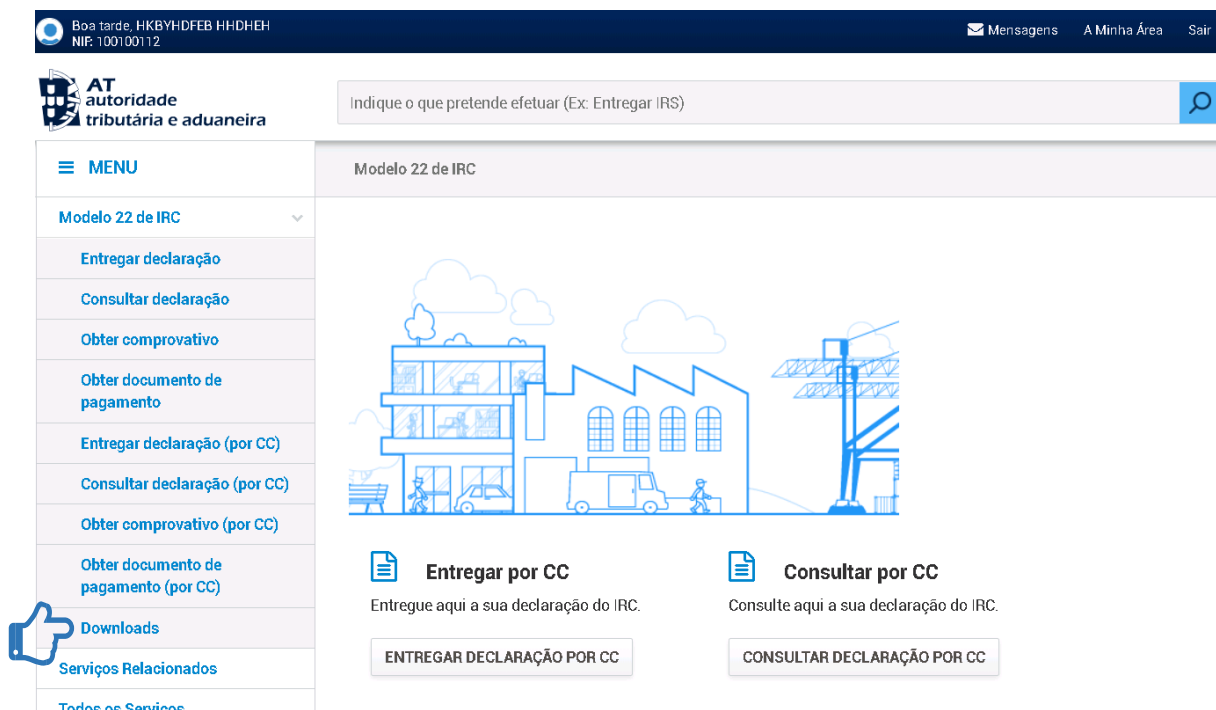


Manual de utilização Preparação de declarações de Modelo 22 IRC



Como aceder à opção de “Preparação de declarações sem autenticação”?

No menu do IRC escolher a opção: **Download**



The screenshot shows the AT website interface for the Model 22 de IRC. At the top, there is a navigation bar with the AT logo, the user's name "Boa tarde, HKBYHDFEB HHDHEH", the NIF "100100112", and links for "Mensagens", "A Minha Área", and "Sair". Below the navigation bar is a search bar with the placeholder text "Indique o que pretende efetuar (Ex: Entregar IRS)". The main content area is titled "Modelo 22 de IRC" and features a large illustration of a building and a crane. Below the illustration are two main options: "Entregar por CC" and "Consultar por CC". The "Entregar por CC" option includes the text "Entregue aqui a sua declaração do IRC." and a button labeled "ENTREGAR DECLARAÇÃO POR CC". The "Consultar por CC" option includes the text "Consulte aqui a sua declaração do IRC." and a button labeled "CONSULTAR DECLARAÇÃO POR CC". On the left side, there is a sidebar menu with the following items: "MENU", "Modelo 22 de IRC" (expanded), "Entregar declaração", "Consultar declaração", "Obter comprovativo", "Obter documento de pagamento", "Entregar declaração (por CC)", "Consultar declaração (por CC)", "Obter comprovativo (por CC)", "Obter documento de pagamento (por CC)", "Downloads", "Serviços Relacionados", and "Todos os Serviços".

1. No ecrã, clicar em **aqui** no parágrafo “Caso não pretenda efetuar agora a entrega da declaração, mas apenas preencher e validar a informação, sem necessidade de se autenticar, está disponível uma aplicação que lhe permite gravar a sua declaração após preenchimento para, mais tarde, a entregar através da opção “*Entregar Declaração*”. Pode aceder a esta aplicação **aqui**.”



MENU

Modelo 22 de IRC

Entregar declaração

Consultar declaração

Obter comprovativo

Obter documento de pagamento

Entregar declaração (por CC)

Consultar declaração (por CC)

Obter comprovativo (por CC)

Obter documento de pagamento
(por CC)

Downloads

Serviços Relacionados

Todos os Serviços

Modelo 22 de IRC > Entregar declaração

Download

Preparação de declarações sem autenticação

A aplicação offline foi descontinuada. Para efetuar a entrega da declaração deverá utilizar o link <https://irc.portaldasfinancas.gov.pt/mod22>.

Caso não pretenda efetuar agora a entrega da declaração, mas apenas preencher e validar a informação, sem necessidade de se autenticar, está disponível uma aplicação que lhe permite gravar a sua declaração após preenchimento para, mais tarde, a entregar através da opção Entregar Declaração.

Pode aceder a esta aplicação [aqui](#).



Links Úteis

Questões Frequentes
 Estatísticas
 Segurança e Privacidade
 Ligações
 Venda de bens penhorados

Área Pessoal

Dados Pessoais
 Mensagens
 Sair

Fale connosco


 Contacte-nos


Modelo 22 de IRC > Entregar declaração

Anexos

Rosto



000 Atenção

000 Atenção

000 Atenção

000 Atenção

000 Atenção

000 Atenção

000 Atenção

000 Atenção

000 Atenção

000 Atenção

000 Atenção

000 Atenção

000 Atenção

000 Atenção

000 Atenção

000 Atenção

000 Atenção

000 Atenção

000 Atenção



ALERTA

Esta aplicação tem como objetivo efetuar o preenchimento da sua declaração, mas **não permite a sua entrega**.

Poderá a qualquer momento gravar os dados já preenchidos, na opção "Gravar", podendo carregá-los mais tarde, na opção "Abrir", de forma a prosseguir com o preenchimento.

Após terminar o preenchimento e validação dos dados, deverá gravar a declaração e selecionar a opção "Entregar Declaração" para proceder ao seu envio.

Para preencher a sua declaração tem ao seu dispor

Ajuda no preenchimento por campo da declaração 

Em futuras utilizações pode utilizar o link sem necessidade de autenticação:

<https://irc.portaldasfinancas.gov.pt//app/preparar/v2020>

2. Estão disponíveis as seguintes ações:



Em que:

Novo: permite iniciar o preenchimento de uma declaração com todos os campos vazios;

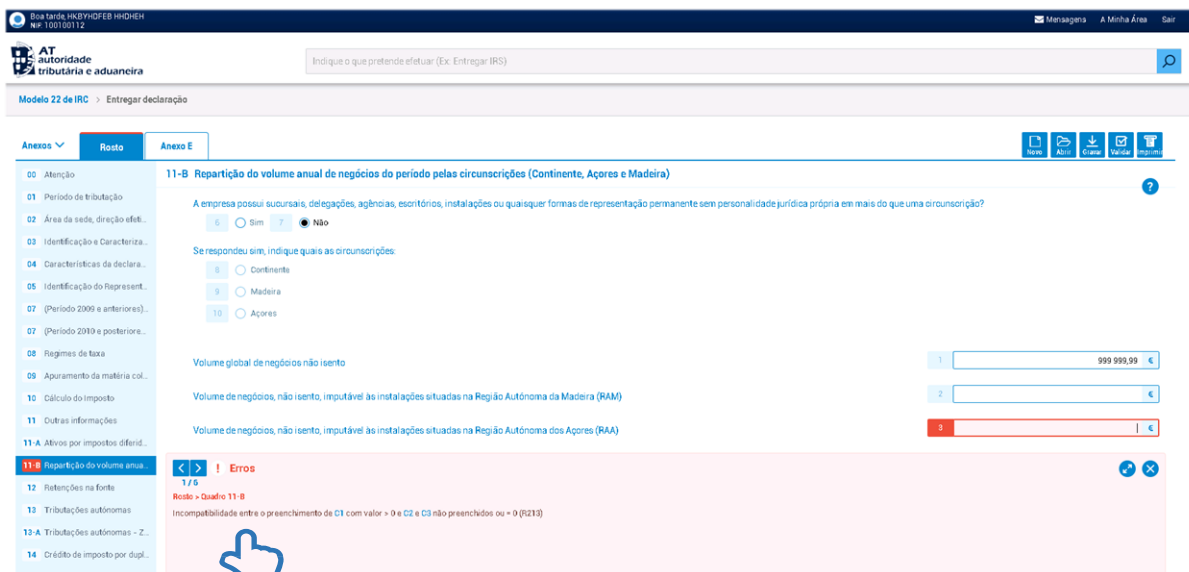
Abrir: permite abrir uma declaração previamente guardada num ficheiro local;

Gravar: permite guardar uma declaração, com os dados preenchidos até ao momento, num ficheiro local para ser complementada e/ou submetida posteriormente.

Pode a qualquer momento gravar os dados já preenchidos, na opção "Gravar", podendo carregá-los mais tarde, na opção "Abrir", de forma a prosseguir com o preenchimento;

Validar: permite verificar se existem erros nos dados preenchidos da declaração. Se existirem, são apresentados os erros com os respetivos *links* para os campos a corrigir

Exemplo:



Boatada HAKYIOFEB HDHCH
N.º 100100112

AT autoridade tributária e aduaneira

Indique o que pretende efetuar (Ex: Entregar IRS)

Modelo 22 de IRC > Entregar declaração

Anexos ▾ Rosto Anexo E

11-B Repartição do volume anual de negócios do período pelas circunscrições (Continente, Açores e Madeira)

A empresa possui sucursais, delegações, agências, escritórios, instalações ou quaisquer formas de representação permanente sem personalidade jurídica própria em mais do que uma circunscrição?

6 Sim 7 Não

Se respondeu sim, indique quais as circunscrições:

8 Continente
9 Madeira
10 Açores

Volume global de negócios não isento 1 999 999,99 €

Volume de negócios, não isento, imputável às instalações situadas na Região Autónoma da Madeira (RAM) 2 €

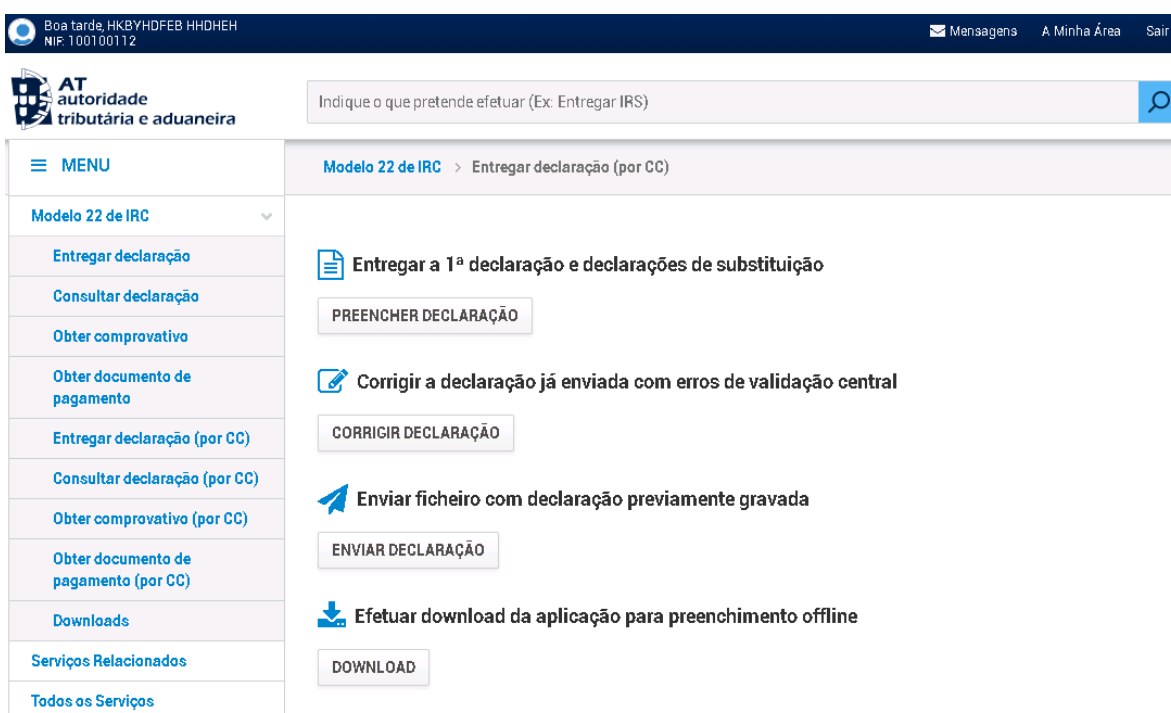
Volume de negócios, não isento, imputável às instalações situadas na Região Autónoma dos Açores (RAA) 3 €

! Erros
1/5
Rosto > Quadro 11-B
Incompatibilidade entre o preenchimento de C1 com valor > 0 e C2 e C3 não preenchidos ou = 0 (I213)

Imprimir: permite efetuar a impressão da declaração.

3. Após terminar o preenchimento e validação dos dados, deve gravar a declaração e selecionar a opção **Entregar Declaração** para proceder ao seu envio utilizando qualquer das opções disponíveis:

Aplicação da Modelo 22: permite a entrega, por utilizadores, através da aplicação disponível no Portal das Finanças.



The screenshot shows the AT portal interface. At the top, there is a header with the AT logo and the text "Boa tarde, HKBYHDFEB HDDHEH NIF: 100100112". On the right, there are links for "Mensagens", "A Minha Área", and "Sair". Below the header, there is a search bar with the placeholder text "Indique o que pretende efetuar (Ex: Entregar IRS)". The main content area is divided into a left sidebar menu and a main content area. The sidebar menu includes options like "Entregar declaração", "Consultar declaração", "Obter comprovativo", etc. The main content area shows the "Modelo 22 de IRC" section with the sub-section "Entregar declaração (por CC)". It lists three main actions: "Entregar a 1ª declaração e declarações de substituição" with a "PREENCHER DECLARAÇÃO" button, "Corrigir a declaração já enviada com erros de validação central" with a "CORRIGIR DECLARAÇÃO" button, and "Enviar ficheiro com declaração previamente gravada" with an "ENVIAR DECLARAÇÃO" button. There is also a "Downloads" section with a "DOWNLOAD" button.

Webservice da Modelo 22: permite a submissão de forma automática de declarações, retornando erros de preenchimento.

Para mais informação, consultar o MANUAL DE INTEGRAÇÃO DE SOFTWARE - Comunicação de declarações Modelo 22 de IRC à AT, disponível no Portal das Finanças em:

Portal das Finanças » Informação » Apoio » IRC - Webservice

https://info.portaldasfinancas.gov.pt/pt/apoio_contribuinte/Pages/default.aspx



≡ MENU	
A AT	
Agenda Fiscal	Informação útil ▼
Serviços	Questões Frequentes ▼
Informação Fiscal e Aduaneira	COVID-19
Apoio ao Contribuinte	Brexit
Grandes Contribuintes	Novas regras de faturação - D.L. n.º 28/2019, de 15/02
Estatísticas	Informações de suporte ▼
Portuguese Tax System	Obrigações declarativas / Modelos e formulários / Minutas ▼
Cidadania Fiscal	IRS - Imposto sobre o Rendimento das Pessoas Singulares ▼
	IRC - Imposto sobre o Rendimento das Pessoas Coletivas ▼
	IRC - Webservice ▲
	<ul style="list-style-type: none">➤ Especificação de Webservice para submissão de declarações Modelo 22 de IRC (WSDL) (atualizado em 2020-03-12)➤ Comunicação de dados de declarações de Modelo 22 de IRC por Webservice (atualizado em 2020-03-12)