

Autoridade Tributária e Aduaneira

**Declaração Mensal de Imposto do Selo**

**Manual de Utilizador - Portal das Finanças**

Versão 3.0

### Referências a outros Documentos

Ref.	Descrição	Autor
[P_339/2019]	Portaria n.º 339/2019 de 1 de outubro	DR
[P_1423-I/2003]	Portaria n.º 1423-I/2003 de 31 de dezembro	DR

### Registo de Revisões

Data	Versão	Descrição	Autor
2021-01-26	1.0	Versão inicial do documento	AT - Autoridade Tributária
2022-10-18	2.0	Adiciona novas funcionalidades	AT - Autoridade Tributária
2023-01-19	3.0	Adiciona novas funcionalidades	AT - Autoridade Tributária

# Índice

---

<b>1</b>	<b>OBJETIVO .....</b>	<b>4</b>
1.1	DEFINIÇÕES .....	4
1.2	ACRÓNIMOS E ABREVIACÕES .....	4
<b>2</b>	<b>UTILIZAÇÃO DO SISTEMA .....</b>	<b>5</b>
2.1	UTILIZADORES .....	5
2.2	ACESSOS .....	5
<b>3</b>	<b>ESTRUTURA FUNCIONAL DA APLICAÇÃO DMIS .....</b>	<b>6</b>
3.1	MAPA DE NAVEGAÇÃO .....	6
<b>4</b>	<b>FUNCIONALIDADES DA APLICAÇÃO DMIS .....</b>	<b>7</b>
4.1	ENTREGA DE DECLARAÇÃO .....	7
4.1.1	Declaração.....	8
4.1.2	Operações e Factos Sujeitos a Imposto do Selo.....	9
4.1.2.1	Ações .....	9
4.1.3	Ações Gerais.....	10
4.2	ADIÇÃO/ALTERAÇÃO DE OPERAÇÃO OU FACTO SUJEITO A IS.....	12
4.2.1.1	Ações .....	14
4.3	ESTRUTURA XML DE FICHEIROS PARA UPLOAD.....	15
4.4	ENTREGA DE DECLARAÇÃO VIA FICHEIRO .....	20
4.4.1	Declaração.....	20
4.4.1.1	Ações .....	20
4.4.2	Resumo da Declaração.....	21
4.5	CONSULTA DE DECLARAÇÕES MENSAS DE IMPOSTO DO SELO .....	22
4.5.1	Critérios de Consulta.....	22
4.5.1.1	Ações .....	23
4.5.2	Declarações .....	23
4.5.2.1	Ações .....	24

# 1 Objetivo

---

O objetivo deste documento é descrever a forma de utilização, pelo Utilizador final, das funcionalidades do componente integrado no Portal das Finanças, do sistema para a entrega da Declaração Mensal de Imposto do Selo.

## 1.1 Definições

*Nada a assinalar.*

## 1.2 Acrónimos e Abreviações

Ao longo do presente documento poderão surgir os seguintes acrónimos:

- AT – Autoridade Tributária e Aduaneira;
- DMIS – Declaração Mensal de Imposto do Selo;
- DUC – Documento Único de Cobrança;
- CIS – Código do Imposto do Selo;
- IS – Imposto do Selo;
- NIF – Número de Identificação Fiscal;
- SP – Sujeito Passivo;
- TGIS – Tabela Geral de Imposto do Selo;
- XML – eXtensible Markup Language.

## 2 Utilização do Sistema

---

### 2.1 Utilizadores

Os Utilizadores do sistema DMIS são os sujeitos passivos do IS, e as respetivas credenciais de acesso deverão ser provisionados no Portal das Finanças, diretamente pelos sujeitos passivos.

São permitidos acessos, tanto por “Utilizadores do Portal das Finanças”, como por “sub-utilizadores” destes, desde que detenham as necessárias permissões para acesso, nomeadamente através da atribuição do perfil DIS, através do sistema de Perfis do Portal das Finanças.

### 2.2 Acessos

Os Utilizadores acedem ao sistema DMIS a partir do menu geral de aplicações integrada no Portal das Finanças, e cujas entradas de menu e página inicial se encontram ilustradas na figura abaixo:



Figura 1 - Menu e página inicial integrada no Portal das Finanças

### 3 Estrutura Funcional da Aplicação DMIS

---

#### 3.1 Mapa de Navegação

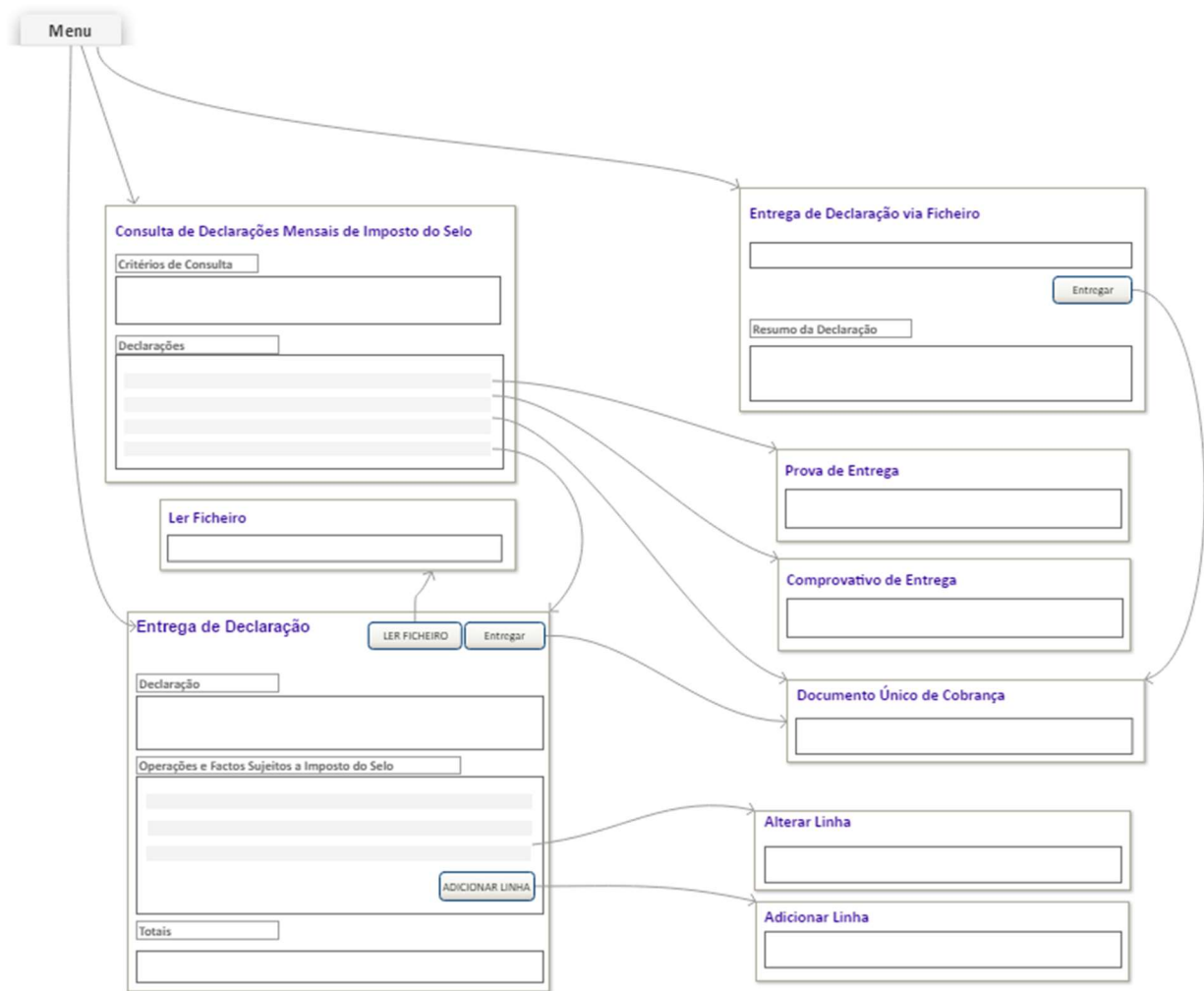


Figura 2 – Mapa de Navegação

## 4 Funcionalidades da Aplicação DMIS

### 4.1 Entrega de Declaração

### Entrega de Declaração

LER FICHEIRO GRAVAR FICHEIRO VALIDAR **ENTREGAR**

---

#### Declaração

<b>NIF Sujeito Passivo</b> 123456789	<b>Serviço Finanças</b> 1234	<b>Período</b> 2021 - 11 <small>(A partir de 2021-01)</small>
<b>NIF Contabilista Certificado</b> Ex.: 888888888 <small>(Opcional)</small>	<b>NIF Representante Legal</b> Ex.: 888888888 <small>(Opcional)</small>	<input checked="" type="radio"/> 1.ª Declaração <input type="radio"/> Declaração de Substituição

---

#### Justo Impedimento de Curta Duração

<b>Facto que Determinou o Impedimento</b> Indique o Facto... <small>(Opcional)</small>	<b>Data da Ocorrência do Facto</b> Ex.: aaaa-mm-dd <small>(Opcional)</small>	<b>Data da Cessação do Facto</b> Ex.: aaaa-mm-dd <small>(Opcional)</small>
--	--	--

---

#### Operações e Factos Sujeitos a Imposto do Selo

10 Elementos por página Filtrar por Qualquer palavra

N.º de Linha	NIF Titular do Encargo	Verba da TGIS	Circ.	Terr.	T. Op.	Rep.	B. Tributável / N.º Cheques	Valor Liq.	
1	55555555	10.1	C	1	0	Sim	45 002,55 €	1 215,24 €	ALTERAR
2	24545554	17.1.1 M	M	3	34	Não	250,00 €	-	ALTERAR
3	250 - AAA125454	4 A	A	2	0	Não	10 Cheques	0,50 €	ALTERAR

N.º de Linhas 3 < 1 ... 5 **6** 7 ... 9 >

**ADICIONAR LINHA**

---

#### Totais

<b>N.º de Cheques</b>	<b>Base Tributável</b>	<b>Valor Liquidado</b>
10	45.252,55 €	1.215,74 €

Figura 3 - Entrega de Declaração

#### 4.1.1 Declaração

- O campo NIF Sujeito Passivo e o campo Serviço Finanças são apresentados automaticamente, de acordo com o Número de Identificação Fiscal do Sujeito Passivo do Utilizador (do Portal das Finanças) previamente autenticado na sessão.
- O campo Período permite a indicação do período mensal (ano e mês) da declaração, que deve ser anterior ao correspondente à data atual.
- O campo NIF Contabilista Certificado e NIF Representante Legal são de preenchimento facultativo.
- O campo 1.ª Declaração / Declaração de Substituição permite indicar se trata, ou não, da primeira declaração a entregar pelo sujeito passivo, para o período mensal (ano e mês) em contexto.
- O campo Facto que Determinou o Impedimento é de preenchimento facultativo e é relativo ao Facto que Determinou o Justo Impedimento, previsto no artigo 12.º - A do Decreto-Lei n.º 452/99, de 5 de novembro. Poderá assumir os seguintes valores:
  - 01 - Falecimento de cônjuge não separado de pessoas e bens, de pessoa com quem vivam em condições análogas às dos cônjuges, ou de parente ou afim no 1.º grau da linha reta.
  - 02 - Falecimento de outro parente ou afim na linha reta ou no 2.º grau da linha colateral.
  - 03 - Doença grave e súbita ou internamento hospitalar do contabilista, que o impossibilite em absoluto de cumprir as suas obrigações ou em situações de parto ou de assistência.
  - 04 - Situações de parentalidade.
- O campo Data da Ocorrência do Facto é relativo à Data da Ocorrência do facto que determinou o Justo Impedimento.
- O campo Data da Cessação do Facto é relativo à Data da Cessação do facto que determinou o Justo Impedimento.



#### 4.1.2 Operações e Factos Sujeitos a Imposto do Selo

- A lista Operações e Factos Sujeitos a Imposto do Selo é paginada e permite ao Utilizador Filtrar as linhas por “Qualquer palavra”, bem como a reordenação das linhas, através de clique no título de cada uma das colunas.
- O Nº de Linha é atribuído sequencialmente, e automaticamente, pela aplicação.
- Se tiver sido preenchido o NIF Titular do Encargo com um NIF português, a coluna NIF Titular do Encargo apresenta apenas esse NIF, e se tiver sido preenchido o NIF Titular do Encargo com um NIF estrangeiro, apresenta esse NIF precedido do código do respetivo País.
- A coluna Verba da TGIS apresenta o código da Verba da tabela geral do IS.
- A coluna Circ. apresenta o código da Circunscrição territorial onde a operação sujeita a IS se localizou.
- A coluna Terr. apresenta o código de Territorialidade de acordo com o artigo 4.º do CIS.
- A coluna T. Op. apresenta o código do Tipo de Operação sujeita a IS.
- A coluna Rep. indica se a Operação foi realizada por um Representante obrigatoriamente nomeado em Portugal.
- A coluna B. Tributável / N.º Cheques apresenta o montante da Base Tributável da operação, ou a quantidade de Cheques emitidos na operação, de acordo com a verba da linha em contexto.
- A coluna Valor Liq. apresenta o montante que tenha sido autoliquidado na operação.
- A subsecção Totais apresenta os somatórios da quantidade de Cheques emitidos, dos montantes da Base Tributável, e dos montantes de Valor Liquidado, considerando todas as linhas da lista Operações e Factos Sujeitos a IS.

##### 4.1.2.1 Ações

- Através de clique no botão ALTERAR, numa determinada linha da lista, é permitida a alteração dos valores dessa linha, apresentando-se o PopUp Modal Adição/Alteração de Operação ou Facto Sujeito a IS (ver secção 4.2.).

- Através de clique no botão APAGAR, numa determinada linha da lista, é permitida a eliminação da linha em contexto, apresentando-se previamente uma mensagem de confirmação dessa ação.
- Através de clique no botão ADICIONAR LINHA é permitida a adição de uma nova linha na lista, apresentando-se o PopUp Modal Adição/Alteração de Operação ou Facto Sujeito a IS (ver secção 4.2.).

#### 4.1.3 Ações Gerais

- Através de clique no botão LER FICHEIRO é permitida a seleção e upload de um ficheiro XML (ver 4.3) com os elementos de uma Declaração Mensal de Imposto do Selo, para preenchimento automático do formulário com os respetivos dados.
- Através de clique no botão GRAVAR FICHEIRO é realizado o download de um ficheiro XML (ver 4.3) com os dados da Declaração Mensal de Imposto do Selo que estejam no formulário.
- Através de clique no botão VALIDAR é permitida a realização de validações prévias sobre os dados da Declaração Mensal de Imposto do Selo que estejam carregados no formulário.
- Através de clique no botão ENTREGAR é permitida a entrega da Declaração Mensal de Imposto do Selo, apresentando-se previamente uma mensagem de confirmação dessa ação.
  - Quando se tratar de uma declaração de substituição, também é permitida a indicação do montante eventualmente Pago Anteriormente, para o Período de imposto em contexto (tal como ilustrado na Figura 4). Preenchendo-se este campo, a aplicação considera, para criação de novo Documento para Pagamento, apenas o montante da diferença face ao total de Valor Liquidado.

**Confirmação de Entrega de Declaração** X

Pretende avançar com a entrega?

---


Por favor, indique o valor já pago referente ao Período da Declaração.

Ex.: 24,56 €  
(Opcional)

CANCELAR CONFIRMAR

Figura 4 - Confirmação de Entrega de Declaração de Substituição

- Se for criado um Documento para Pagamento, este será descarregado automaticamente para o browser do Utilizador, permitindo a sua impressão em PDF, tal como ilustrado na Figura 5.

	<b>DECLARAÇÃO MENSAL DE IMPOSTO DO SELO</b>		
	DOCUMENTO PARA PAGAMENTO DO IMPOSTO		

IDENTIFICAÇÃO DO SUJEITO PASSIVO			
NOME	Aventino Áureo Costa Mestre		
MORADA	Av. Eng. Duarte Pacheco, 28, 11		
LOCALIDADE	Lisboa	CÓDIGO POSTAL	1700-309


NÚMERO DE IDENTIFICAÇÃO FISCAL	PERÍODO	IDENTIFICAÇÃO DA DECLARAÇÃO	DATA E HORA DE RECEÇÃO DA DECLARAÇÃO
123456789	2021-09	12345	2021-10-18 10:10:10

REFERÊNCIA PARA PAGAMENTO	
222 333 222 333 444 555	<p>O pagamento pode ser efetuado, utilizando a referência indicada, através de:</p> <ul style="list-style-type: none"> <li>- Caixas Multibanco;</li> <li>- Homebanking (Internet);</li> <li>- MB Way;</li> <li>- Instituições Bancárias;</li> <li>- CTT;</li> <li>- Serviços de Finanças.</li> </ul> <p>Este documento só comprova o pagamento quando acompanhado do respetivo comprovativo.</p>
LINHA ÓTICA	
12345678901234567890123 1234 56789012345678	
IMPORTÂNCIA A PAGAR	
2.210,50 €	

REFERÊNCIA



12345678901234567890123 1234 56789012345678

CERTIFICAÇÃO DO PAGAMENTO


---

E-balcão - [www.portaldasfinancas.gov.pt](http://www.portaldasfinancas.gov.pt) Centro de Atendimento Telefónico (+351) 217 206 707

**Figura 5 - Impressão de Documento Único de Cobrança**

## 4.2 Adição/Alteração de Operação ou Facto Sujeito a IS

### Linha N.º 1 X

<b>NIF Titular do Encargo</b> 620 - Portugal <input type="text" value="Ex.: 888888888"/> <small>(País) (NIF)</small>	<b>Verba da TGIS</b> Indique a Verba da TGIS ... <input type="text"/>	<b>Circunscrição</b> Indique a Circunscrição ... <input type="text"/>
<b>Territorialidade</b> Indique a Territorialidade ... <input type="text"/>	<b>Tipo de Operação</b> Indique o Tipo de Operação ... <input type="text"/>	
<input type="checkbox"/> Operação realizada por Representante	<b>NIF Entidade Representada</b> <input type="text"/> <input type="text"/> <small>(País) (NIF)</small>	
<b>N.º de Cheques</b> <input type="text" value="Ex.: 25"/>	<b>Base Tributável</b> <input type="text" value="Ex.: 24,56"/> €	<b>Valor Liquidado</b> <input type="text" value="Ex.: 24,56"/> €

Figura 6 – Modo de Adição de Linha

### Linha N.º 1 X

<b>NIF Titular do Encargo</b> 620 - Portugal <input type="text" value="555555555"/> <small>(País) (NIF)</small>	<b>Verba da TGIS</b> 10.1 - Garantias - Prazo < 1 ano <input type="text"/>	<b>Circunscrição</b> C - Continente <input type="text"/>
<b>Territorialidade</b> 1 - Art.º 4.º, n.º 1 <input type="text"/>	<b>Tipo de Operação</b> 0 - Operação Sujeita e não isenta <input type="text"/>	
<input checked="" type="checkbox"/> Operação realizada por Representante	<b>NIF Entidade Representada</b> 040 - Austria <input type="text" value="ZXF817626"/> <small>(País) (NIF)</small>	
<b>N.º de Cheques</b> <input type="text" value="0"/>	<b>Base Tributável</b> <input type="text" value="450,00"/> €	<b>Valor Liquidado</b> <input type="text" value="5,50"/> €

Figura 7 – Modo de Alteração de Linha

- O subcampo País, referente ao NIF do Titular do Encargo permite a seleção por autocomplete, ou seja, enquanto o Utilizador for escrevendo o nome do país ou o respetivo código, são apresentados apenas os países correspondentes.

- O subcampo NIF, referente ao NIF do Titular do Encargo, permite identificar o Titular do Encargo.
- O campo Verba da TGIS permite a seleção de uma das verbas vigentes, considerando o Período da declaração em contexto.
- O campo Circunscrição permite a seleção do código da Circunscrição territorial onde a operação sujeita a IS se localizou.
- O campo Territorialidade permite a seleção do código da Territorialidade de acordo com o artigo 4.º do CIS.
- O campo Tipo de Operação permite a seleção de um dos tipos de isenção vigentes, considerando o Período da declaração em contexto.
- O campo Operação Realizada por Representante permite indicar se a operação foi realizada por um Representante obrigatoriamente nomeado em Portugal (situações em que o sujeito passivo está obrigado à apresentação da declaração tenha realizado alguma(s) das operações previstas nas alíneas i), j) e l) do nº1 do art.º 2º do CIS, na qualidade de representante obrigatoriamente nomeado em Portugal).
- O subcampo País, referente à Entidade Representada, permite a seleção de um dos países ativos (na data do último dia do Período) na Tabela Geral de Países, sendo que a seleção deverá permitir autocomplete.
- O subcampo NIF, referente à Entidade Representada, permite identificar a Entidade Representada.
- O campo N.º de Cheques permite indicar quantidade de Cheques emitidos na operação, sendo que, se for preenchido com o valor 0, esse valor é ignorado (situação equivalente ao não preenchimento do campo).
- O campo Base Tributável permite indicar o montante da base tributável da operação, sendo que, se for preenchido com o valor 0,00 €, esse valor é ignorado (situação equivalente ao não preenchimento do campo).
- O campo Valor Liquidado permite indicar o montante que tenha sido autoliquidado na operação, sendo que, se for preenchido com o valor 0,00 €, o sistema considera esse valor.

#### 4.2.1.1 Ações

- Através de clique no botão X (disponibilizado no topo do ecrã) ou no botão CANCELAR, é permitido voltar à vista anterior, ignorando-se todos os dados introduzidos pelo Utilizador.
- Através de clique no botão ADICIONAR LINHA, que é disponibilizado quando em Modo de Adição (tal como ilustrada na Figura 6), é permitida a adição de uma nova linha à declaração (voltando à vista anterior), podendo ser apresentada uma mensagem de confirmação prévia da ação, de acordo com as verificações calculadas automaticamente pela aplicação.
- Através de clique no botão ALTERAR LINHA, que é disponibilizado quando em Modo de Alteração (tal como ilustrado na Figura 7), é permitida a alteração da linha em contexto (voltando à vista anterior), podendo ser apresentada uma mensagem de confirmação prévia da ação, de acordo com as verificações calculadas automaticamente pela aplicação.

### 4.3 Estrutura XML de Ficheiros para Upload

A estrutura de dados XML dos ficheiros para upload é a seguinte:

Cardinalidade	Elemento XML	Descrição	Tipo	
1	DmisFileSubmission			
1	TaxableEntityTaxOfficeCode	Código do Serviço de Finanças do Sujeito Passivo	xsd:string	pattern=\d{4}
1	TaxableEntityTaxID	Número de Identificação Fiscal do Sujeito Passivo	xsd:int	pattern=[1-9]\d{8}
1	TaxPeriod	Período Mensal de Imposto	xsd:gYearMonth	pattern=\d{4}-\d{2} minInclusive=2021-01
1	SubstitutionDeclaration	Indica se se trata de uma Declaração de Substituição para o correspondente Período Mensal (deve ser preenchido com "false" no caso de ser a 1.ª Declaração)	xsd:boolean	
0..1	TaxRepresentativeTaxID	Número de Identificação Fiscal do Representante Legal	xsd:int	pattern=[1-9]\d{8}
0..1	CertifiedAccountantTaxID	Número de Identificação Fiscal do Contabilista Certificado	xsd:int	pattern=[1-9]\d{8}
0..1	FairImpediment	Justo Impedimento		
1	FairImpedimentFact	Facto que determinou o Justo Impedimento: 01 - Falecimento de cônjuge não separado de pessoas e bens, de pessoa com quem vivam em condições análogas às dos cônjuges, ou de	xsd:string	01 02

		parente ou afim no 1.º grau da linha reta 02 - Falecimento de outro parente ou afim na linha reta ou no 2.º grau da linha colateral 03 - Doença grave e súbita ou internamento hospitalar do contabilista, que o impossibilite em absoluto de cumprir as suas obrigações ou em situações de parto ou de assistência 04 - Situações de parentalidade		03 04
<b>1</b>	FairImpedimentDate	Data da ocorrência do facto que determinou o Justo Impedimento	xsd:date	
<b>0..1</b>	FairImpedimentCloseDate	Data da cessação do facto que determinou o Justo Impedimento	xsd:date	
<b>1</b>	DeclarationLinesQuantity	Quantidade (total) de Linhas da Declaração	xsd:int	pattern=\d{1,9}
<b>1</b>	DeclarationLinesBlocksQuantity	Quantidade (total) de Blocos de Linhas da Declaração	xsd:int	pattern=[1-9]\d{0,4}
<b>1</b>	DeclarationLinesBlock	Bloco de Linhas da Declaração		
<b>1</b>	BlockId	Número Identificador do Bloco de Linhas	xsd:int	pattern=[1-9]\d{0,4}
<b>1</b>	DeclarationLinesList	Lista de Linhas da Declaração		
<b>0..5000</b>	DeclarationLine	Linha da Declaração		
<b>1</b>	LineId	Número Identificador de Linha (sequencial)	xsd:int	pattern=[1-9]\d{0,8}
<b>0..1</b>	TaxChargeHolder	Titular do Encargo Fiscal		



<b>0..1</b> <b>[xsd:choice]</b>	PortugueseTaxID	Número de Identificação Fiscal Português  <b>[xsd:choice]</b> Obrigatório se <b>ForeignTaxID</b> não estiver definido	xsd:int	pattern=[1-9]\d{8}
<b>0..1</b> <b>[xsd:choice]</b>	ForeignTaxID	Número de Identificação Fiscal Estrangeiro  <b>[xsd:choice]</b> Obrigatório se <b>PortugueseTaxID</b> não estiver definido		
<b>1</b>	CountryCode	Código de País (código numérico ISO 3166-1, diferente de 620 - Portugal)	xsd:string	pattern=\d{3}
<b>1</b>	TaxID	Número de Identificação Fiscal	xsd:string	minLength=1 maxLength=30 pattern=\S(.*)\S?
<b>1</b>	TaxCode	Código correspondente à verba constante na Tabela Geral do Imposto do Selo	xsd:string	minLength=1 maxLength=10 pattern=\S(.*)\S?
<b>1</b>	TerritorialConstituencyCode	Código de Circunscrição Territorial: C - Continente A - Açores M - Madeira	xsd:string	C A M
<b>1</b>	TerritorialityCode	Código de Territorialidade: 1 - Art.º 4.º, n.º 1 CIS 2 - Art.º 4.º, n.º 2 CIS 3 - Art.º 4.º, n.º 7 CIS 4 - Art.º 4.º, n.º 8 CIS 5 - Art.º 4.º, n.º 9 CIS	xsd:string	1 2 3 4 5

1	OperationTypeCode	Código de Tipo de Operação sujeita a Imposto (isenta ou não)	xsd:short	pattern=\d{1,3}
1	OperationPerformedByRepresentative	Indica se a Operação foi realizada por um Representante obrigatoriamente nomeado em Portugal, ao abrigo das alíneas i) a l) do n.º 1 do Art.º 2.º CIS	xsd:boolean	
0..1	RepresentedEntity	Entidade Representada		
0..1 [xsd:choice]	PortugueseTaxID	Número de Identificação Fiscal Português [xsd:choice] Obrigatório se <b>ForeignTaxID</b> não estiver definido	xsd:int	pattern=[1-9]\d{8}
0..1 [xsd:choice]	ForeignTaxID	Número de Identificação Fiscal Estrangeiro [xsd:choice] Obrigatório se <b>PortugueseTaxID</b> não estiver definido		
1	CountryCode	Código de País (código numérico ISO 3166-1, diferente de 620 - Portugal)	xsd:string	pattern=\d{3}
1	TaxID	Número de Identificação Fiscal	xsd:string	minLength=1 maxLength=30 pattern=\S(.*)\S?
1	TaxBase	Base Tributável		
0..1 [xsd:choice]	BankCheckQuantity	Quantidade de Cheques Bancários atribuídos  [xsd:choice] Obrigatório se <b>TaxBaseAmount</b> não estiver definido	xsd:int	pattern=[1-9]\d{0,5}

<b>0..1</b> <b>[xsd:choice]</b>	TaxBaseAmount	Montante da Base Tributável, incluindo a relativa a operações isentas  <b>[xsd:choice]</b> Obrigatório se <b>BankCheckQuantity</b> não estiver definido	xsd:decimal	fractionDigits=2 totalDigits=15 minInclusive=0.01
<b>0..1</b>	TaxAmount	Montante correspondente ao valor do imposto liquidado	xsd:decimal	fractionDigits=2 totalDigits=15 minInclusive=0.00
<b>0..1</b>	AlreadyPaidTaxAmount	Montante de Imposto já Pago, para o Período Mensal de Imposto (a preencher, opcionalmente, apenas em Declaração de Substituição)	xsd:decimal	fractionDigits=2 totalDigits=15 minInclusive=0.01

## 4.4 Entrega de Declaração via Ficheiro

**Entrega de Declaração Via Ficheiro**

---

**Declaração**

SELECIONAR FICHEIROS 16 ficheiros selecionados

ENTREGAR

---

**Resumo da Declaração**

NIF Sujeito Passivo	Período	Natureza da Declaração
123456789	2021-10	Declaração de Substituição
NIF Contabilista Certificado	NIF Representante Legal	N.º de Linhas
235458844	299988855	79 655

---

**Justo Impedimento de Curta Duração**

Facto que Determinou o Impedimento	Data da Ocorrência do Facto	Data da Cessação do Facto
03	2020-09-18	2020-10-20

Figura 8 - Entrega de Declaração via Ficheiro

### 4.4.1 Declaração

#### 4.4.1.1 Ações

- Através de clique no botão LER FICHEIRO é permitida a seleção e upload de um ficheiro XML (ver [4.3](#)) com os elementos de uma Declaração Mensal de Imposto do Selo, para preenchimento automático do formulário com os respetivos dados.
- Através de clique do botão SELECIONAR FICHEIROS é permitida a seleção e upload simultâneo de vários ficheiros XML (ver [4.3](#)), sendo que cada ficheiro deverá conter um “Bloco de Linhas” da declaração que se pretende entregar, sendo que poderão ser selecionados apenas alguns dos “Bloco de Linhas” de uma mesma declaração.

- Através de clique no botão ENTREGAR, através de clique no botão ENTREGAR é permitida a entrega dos “Blocos de Linhas” da Declaração Mensal de Imposto do Selo, apresentando-se previamente uma mensagem de confirmação dessa ação.
  - Se for criado um novo Documento para Pagamento, este será descarregado automaticamente para o browser do Utilizador, permitindo a sua impressão em PDF, tal como ilustrado na Figura 5.

#### 4.4.2 Resumo da Declaração

- Caso o upload do(s) ficheiro(s) seja concluído com sucesso, é apresentado um Resumo da Declaração, conforme as informações lidas do primeiro ficheiro carregado, sendo que a aplicação segue uma ordenação dos ficheiros por ordem alfabética do respetivo Nome de Ficheiro.
- O campo NIF Sujeito Passivo apresenta o “Número de Identificação Fiscal do Sujeito Passivo” (TaxableEntityTaxID) lido do ficheiro.
- O campo Período apresenta o “Período Mensal de Imposto” (TaxPeriod) lido do ficheiro.
- O campo Natureza da Declaração indica se o valor lido do elemento SubstitutionDeclaration do ficheiro corresponde a uma “Declaração de Substituição” ou a uma “1.ª Declaração”.
- O campo NIF Contabilista Certificado apresenta o “Número de Identificação fiscal do Contabilista certificado” (CertifiedAccountantTaxID) eventualmente lido do ficheiro.
- O campo NIF Representante Legal apresenta o “Número de Identificação Fiscal do Representante Legal” (TaxRepresentativeTaxID) eventualmente lido do ficheiro.
- O campo N.º de Linhas apresenta a “Quantidade (total) de Linhas da Declaração” (DeclarationLinesQuantity) lida do ficheiro.
- O campo Facto que Determinou o Impedimento apresenta o código do “Facto que Determinou o Justo Impedimento” (FairImpedimentFact) lido do ficheiro.
- O campo Data da Ocorrência do Facto apresenta a “Data da Ocorrência do Facto” (FairImpedimentDate) lida do ficheiro.
- O campo Data da Cessação do Facto apresenta a “Data da Cessação do Facto” (FairImpedimentCloseDate) lida do ficheiro.

## 4.5 Consulta de Declarações Mensais de Imposto do Selo

### Consulta de Declarações Mensais de Imposto do Selo

#### Critérios de Consulta

NIF do Sujeito Passivo  
123456789

Período  
De: Ex.: aaaa-mm  a: Ex.: aaaa-mm   
(Opcional)

Identificador da Declaração  
Ex.: 12345  
(Opcional)

Declaração Vigente  
Indique a Vigência ...   
(Opcional)

LIMPAR CONSULTAR

#### Declarações

10 - Elementos por página Filtrar por Qualquer palavra

Identificador da Declaração	Período	Estado Atual	Vigente	Total Liquidado	
12345 2021-11-23 10:10:10	2021-10	Em validação central	Não	450,00 €	OBTER DOC. PAGAMENTO
23654 2021-10-18 15:32:08	2021-09	Certa	Sim	198,00 €	COMPROVATIVO
25725 2021-10-15 11:10:05	2021-09	Certa	Não	200,00 €	OBTER DOC. PAGAMENTO

N.º de Resultados: 3

< 1 ... 5 6 7 ... 9 >

Figura 9 - Consulta de Declarações Mensais de Imposto do Selo

#### 4.5.1 Critérios de Consulta

- O critério de pesquisa NIF do Sujeito Passivo é apresentado automaticamente, de acordo com o Número de Identificação Fiscal do Sujeito Passivo (do Portal das Finanças) previamente autenticado na sessão.
- O critério de pesquisa Período é relativo ao intervalo de datas do período mensal (ano e mês) de imposto das declarações que se pretende consultar.
- O critério de pesquisa relativo ao Identificador da Declaração permite indicar o Número da declaração que pretende consultar.

- O critério de pesquisa relativo à Vigência das declarações permite indicar se se pretende consultar apenas as declarações vigentes ou apenas as não vigentes.

#### 4.5.1.1 Ações

- Através de clique no botão LIMPAR, é permitido apagar todos os valores dos campos editáveis da secção Critérios de Consulta.
- Através de clique no botão CONSULTAR é permitido realizar uma pesquisa (considerando apenas os critérios que estejam preenchidos e o conjunto de declarações entregues com sucesso), sendo posteriormente apresentados os resultados correspondentes na secção Declarações.

#### 4.5.2 Declarações


- A lista Declarações é paginada e permite ao Utilizador Filtrar as linhas por “Qualquer palavra”, bem como a reordenação das linhas, através de clique no título de cada uma das colunas.
- A coluna Identificador da Declaração apresenta o Número e a Data de Entrega da declaração em contexto.
- A coluna Período apresenta o Período de imposto da declaração em contexto.
- A coluna Estado Atual apresenta o Estado Atual da declaração em contexto, considerando a seguinte lista de valores possíveis:
  - Entregue - Engloba as declarações cuja submissão já foi concluída com sucesso, mas para as quais ainda não foi concluída a transmissão para o Sistema Central.
  - Aguarda validação central – Contempla as declarações cuja transmissão para o Sistema Central já foi concluída com sucesso, mas para as quais ainda não foi iniciado o processo de validação central.
  - Em validação central – Contempla as declarações para as quais já foi iniciado, mas ainda não concluído, o processo de validação central pelo Sistema Central.
  - Anulada – Contempla as declarações que foram desconsideradas pelo Sistema Central, devido a “anulação por múltipla submissão”.
  - Certa – Contempla as declarações para as quais já foi concluído o processo de validação central pelo Sistema Central, e para as quais não foram detetados erros.

- Errada - Contempla as declarações para as quais já foi concluído o processo de validação central pelo Sistema Central, e para as quais foram detetados erros.
- A coluna Vigente indica se a declaração em contexto está (ou não) Vigente no Sistema Central (podendo encontrar-se no estado “Certa” ou no estado “Errada”).
- A coluna Total Liquidado apresenta o montante total de imposto autoliquidado na declaração em contexto.

#### 4.5.2.1 Ações

- Através de clique no botão OBTER DOC. PAGAMENTO é permitido o download, para o browser do Utilizador, do PDF para impressão do Documento para Pagamento, tal como ilustrado na Figura 5, considerando a declaração da linha em contexto.
- Através de clique no botão PROVA DE ENTREGA é permitido o download, para o browser do Utilizador, do PDF para impressão do documento de Prova de Entrega, tal como ilustrado na Figura 10, considerando a declaração da linha em contexto.



	<b>DECLARAÇÃO MENSAL DE IMPOSTO DO SELO</b>	
	PROVA DE ENTREGA	

IDENTIFICAÇÃO DO SUJEITO PASSIVO			
NOME	Aventino Áureo Costa Mestre		
MORADA	Av. Eng. Duarte Pacheco, 28, 11		
LOCALIDADE	Lisboa	CÓDIGO POSTAL	1700-309

NÚMERO DE IDENTIFICAÇÃO FISCAL	PERÍODO	IDENTIFICAÇÃO DA DECLARAÇÃO	DATA E HORA DE RECEÇÃO DA DECLARAÇÃO
123456789	2021-09	12345	2021-10-18 10:10:10


RESUMO DAS OPERAÇÕES E FACTOS SUJEITOS A IMPOSTO DO SELO				
VERBA DA TABELA GERAL DO IMPOSTO DO SELO	N.º DE LINHAS	N.º DE CHEQUES	BASE TRIBUTÁVEL	VALOR LIQUIDADO
<b>Operações e Factos Isentos</b>				
11.3 - Jogos sociais do Estado «(apostas)»	23	-	5.345,56 €	-
23.4 - Extratos de faturas/faturas conferidas	1 577	-	15.770,00 €	-
<b>Operações e Factos Tributados</b>				
4 - Cheques	345	1 185	-	59,25 €
22.1.2 - Seguros dos ramos «acidentes», «doença...	562	-	456,89 €	22,85 €
29.2 - Outros organismos de investimento coletivo	3	-	4.112.560,00 €	411,26 €
<b>Totais</b>	<b>2 510</b>	<b>1 185</b>	<b>4.134.132,45 €</b>	<b>493,36 €</b>

NIF DO REPRESENTANTE LEGAL	NIF DO CONTABILISTA CERTIFICADO	NATUREZA DA DECLARAÇÃO
-	-	Declaração de Substituição

JUSTO IMPEDIMENTO DE CURTA DURAÇÃO			
FACTO QUE DETERMINOU O IMPEDIMENTO	03 - Falecimento de cônjuge não separado de pessoas e bens, de pessoa com quem vivam em condições análogas às dos cônjuges, ou de parente ou afim no 1.º grau da linha reta (alínea a) do n.º1 do art.º 12.º-A do Decreto-Lei n.º 452/99, de 5 de novembro).		
DATA DA OCORRÊNCIA DO FACTO	2020-09-18	DATA DA CESSAÇÃO DO FACTO	2020-10-20

**Figura 10 – Impressão de Prova de Entrega**

- Através de clique no botão COMPROVATIVO, é permitido o download, para o browser do Utilizador, do PDF para impressão do documento de Comprovativo, tal como ilustrado na Figura 11, considerando a declaração da linha em contexto.

	<b>DECLARAÇÃO MENSAL DE IMPOSTO DO SELO</b>
	COMPROVATIVO DE ENTREGA

IDENTIFICAÇÃO DO SUJEITO PASSIVO			
NOME	Aventino Áureo Costa Mestre		
MORADA	Av. Eng. Duarte Pacheco, 28, 11		
LOCALIDADE	Lisboa	CÓDIGO POSTAL	1700-309

NÚMERO DE IDENTIFICAÇÃO FISCAL	PERÍODO	IDENTIFICAÇÃO DA DECLARAÇÃO	DATA E HORA DE RECEÇÃO DA DECLARAÇÃO
123456789	2021-09	12345	2021-10-18 10:10:10

CÓDIGO DE VALIDAÇÃO DO COMPROVATIVO	Para validar este comprovativo aceda ao site <a href="http://www.portaldasfinancas.pt">www.portaldasfinancas.pt</a> , opção "Serviços>Outros Serviços>Validação de Documento" e introduza o Número de Identificação Fiscal e o Código de Validação do Comprovativo aqui mencionados. Verifique que o documento obtido corresponde a este comprovativo.
X39SP873PDWP	

RESUMO DAS OPERAÇÕES E FACTOS SUJEITOS A IMPOSTO DO SELO				
VERBA DA TABELA GERAL DO IMPOSTO DO SELO	N.º DE LINHAS	N.º DE CHEQUES	BASE TRIBUTÁVEL	VALOR LIQUIDADO
<b>Operações e Factos Isentos</b>				
11.3 - Jogos sociais do Estado «(apostas)»	23	-	5.345,56 €	-
23.4 - Extratos de faturas/faturas conferidas	1.577	-	15.770,00 €	-
<b>Operações e Factos Tributados</b>				
4 - Cheques	345	1.185	-	59,25 €
22.1.2 - Seguros dos ramos «acidentes», «doença...	562	-	456,89 €	22,85 €
29.2 - Outros organismos de investimento coletivo	3	-	4.112.560,00 €	411,26 €
<b>Totais</b>	<b>2.510</b>	<b>1.185</b>	<b>4.134.132,45 €</b>	<b>493,36 €</b>

NIF DO REPRESENTANTE LEGAL	NIF DO CONTABILISTA CERTIFICADO	NATUREZA DA DECLARAÇÃO
-	-	Declaração de Substituição

JUSTO IMPEDIMENTO DE CURTA DURAÇÃO			
FACTO QUE DETERMINOU O IMPEDIMENTO	03 - Falecimento de cônjuge não separado de pessoas e bens, de pessoa com quem vivam em condições análogas às dos cônjuges, ou de parente ou afim no 1.º grau da linha reta (alínea a) do n.º1 do art.º 12.º-A do Decreto-Lei n.º 452/99, de 5 de novembro).		
DATA DA OCORRÊNCIA DO FACTO	2020-09-18	DATA DA CESSAÇÃO DO FACTO	2020-10-20

**Figura 11 – Impressão de Comprovativo**

- Através de clique no botão SUBSTITUIR é permitido o acesso à funcionalidade de Entrega de Declaração (ver 4.1), com os campos já preenchidos a partir das informações da declaração da linha em contexto, facilitando o preenchimento dos elementos para posterior entrega de uma Declaração de Substituição.