



# Guia de acesso

## Cisco Webex Meetings: Events / Events



## Convites para participar num Evento (Events)

Só consegue aceder a Eventos (Events) / Sessões para as quais lhe autorizem o acesso (associado ao seu e-mail).

O email com o convite de acesso poderá ser idêntico ao seguinte, devendo clicar no *link* que aparece:



Ex.mos Senhores

No âmbito da Campanha MOD.3/IRS e na sequência do contacto realizado pela Direção de Finanças do seu Distrito relativo à formação de preparação para o Atendimento Digital Assistido no auxílio aos cidadãos na submissão da MOD.3 de IRS, vêm a Direção de Serviços de Formação da AT – Autoridade Tributária e Aduaneira propor a V.Exas a realização da referida formação através de Videoconferência, na Plataforma WebEx no próximo dia 31 de Março pelas 14:30 horas.

Assim, o acesso far-se-á através do seguinte link: <https://autoridadetributaria.webex.com/autoridadetributaria/onstage/g.php?MTID=ea99ad413d7776d39867c0d11d1874300> (utilizar de preferência o chrome)



De referir que o link identificado pode ser partilhado com os diferentes destinatários exigindo-se apenas o pré-registo por cada computador/participante onde deverá identificar qual a Junta de Freguesia a que pertence.

Para efeitos de testes de acesso e no sentido de ser possível antecipar e resolver problemas de acesso/utilização, iremos realizar uma sessão teste prévia no próximo dia 30 pelas 11:00, pelo que agradecemos a leitura atenta dos Guias em anexo.

A sessão será gravada sendo possível o seu visionamento logo após o termino da sessão.  
Com os melhores cumprimentos,

## Procedimentos para entrar num Evento (Events) / Sessão no Chrome

Fazer o registo no evento, preenchendo os campos apresentados (Nome, Sobrenome, Endereço de e-mail, Senha do evento).

Clique no [Registrar](#)

**Informações do Evento: TESTE - Formação MOD.3 IRS (Juntas de Freguesia)**

É preciso se registrar para entrar neste evento. Se você não for registrado, registre-se agora.

[Português](#) : [Hora de Londres](#)

**Status do evento:** Não iniciado ([Registrar](#))

**Data e hora:** Segunda-feira, 30 de Março de 2020 11:00  
Horário de Verão GMT (Londres, GMT+01:00)  
[Alterar fuso horário](#)

**programa:** Mod3 Juntas Freguesia

**Informações sobre membro(s) de equipe:** Autoridade Tributária e Aduaneira | Direção de Serviços de Formação

**Duração:** 1 hora 30 minutos

**Descrição:**

Formação sobre Atendimento Digital Assistido na submissão da Declaração MOD.3 / IRS

Destinatários: Juntas de Freguesia Aderentes

Direção de Serviços de Formação

**Entrar no Evento Agora**

Você não pode entrar no evento agora porque ele ainda não começou.

**Nome:**

**Sobrenome:**

**Endereço de e-mail:**

**Senha do evento:**

[Entrar pelo navegador](#) **NEW!**

Caso seja o organizador, [inicie o evento](#).

Ao entrar neste evento, você aceita os Termos de Serviço e a [Declaração de Privacidade](#) do Cisco Webex.

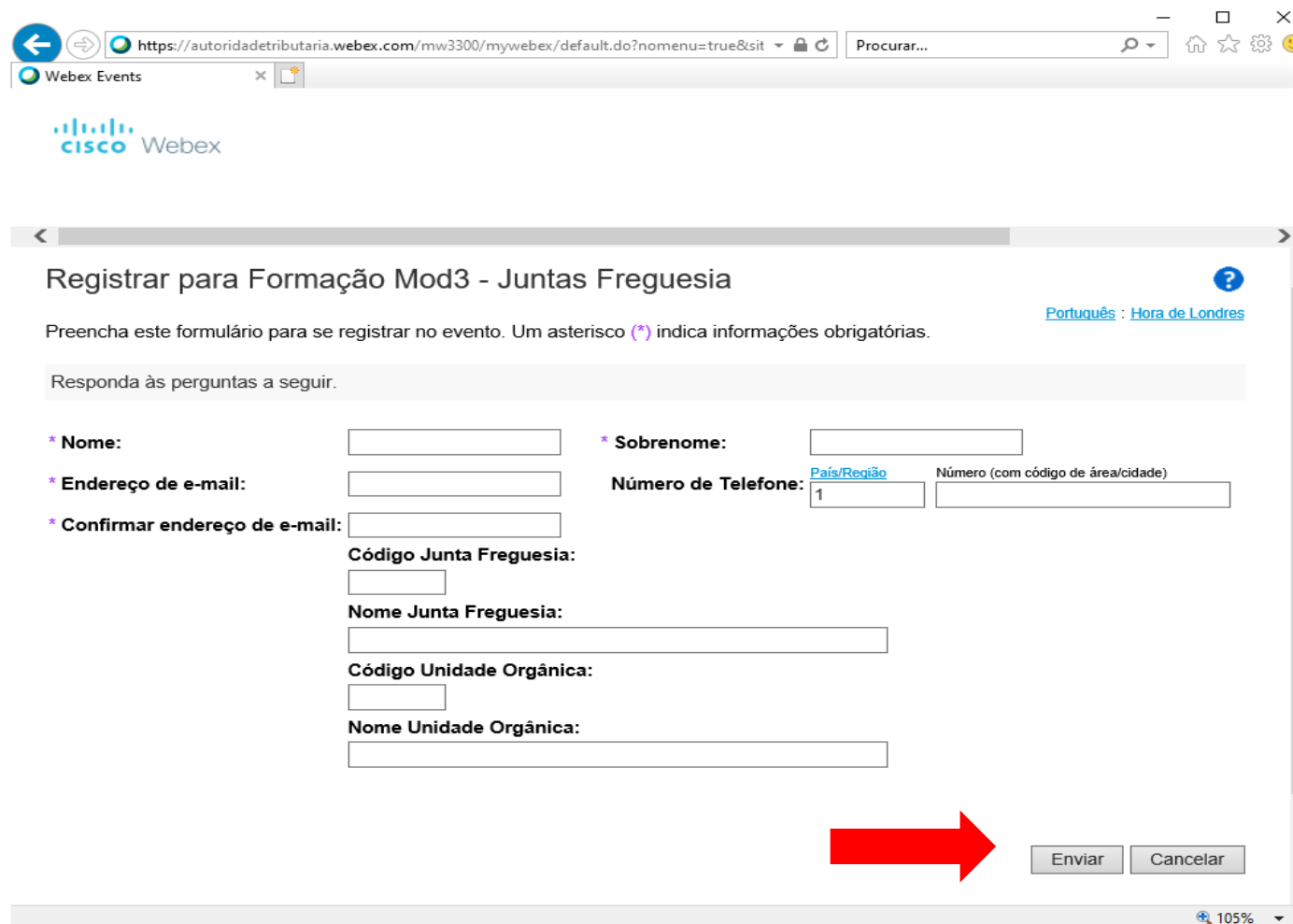
Antes de entrar no evento, [clique aqui](#) para verificar se você dispõe dos reprodutores adequados para exibir arquivos de mídia avançada UCF (Universal Communications Format) no evento.

## Procedimentos para entrar num Evento (Events) / Sessão no Chrome

O pré-registo pode ficar pendente de autorização.

Adicionalmente pode ser necessário preencher um formulário com mais campos como os apresentados, para concluir o registo.

Clique no **Enviar**



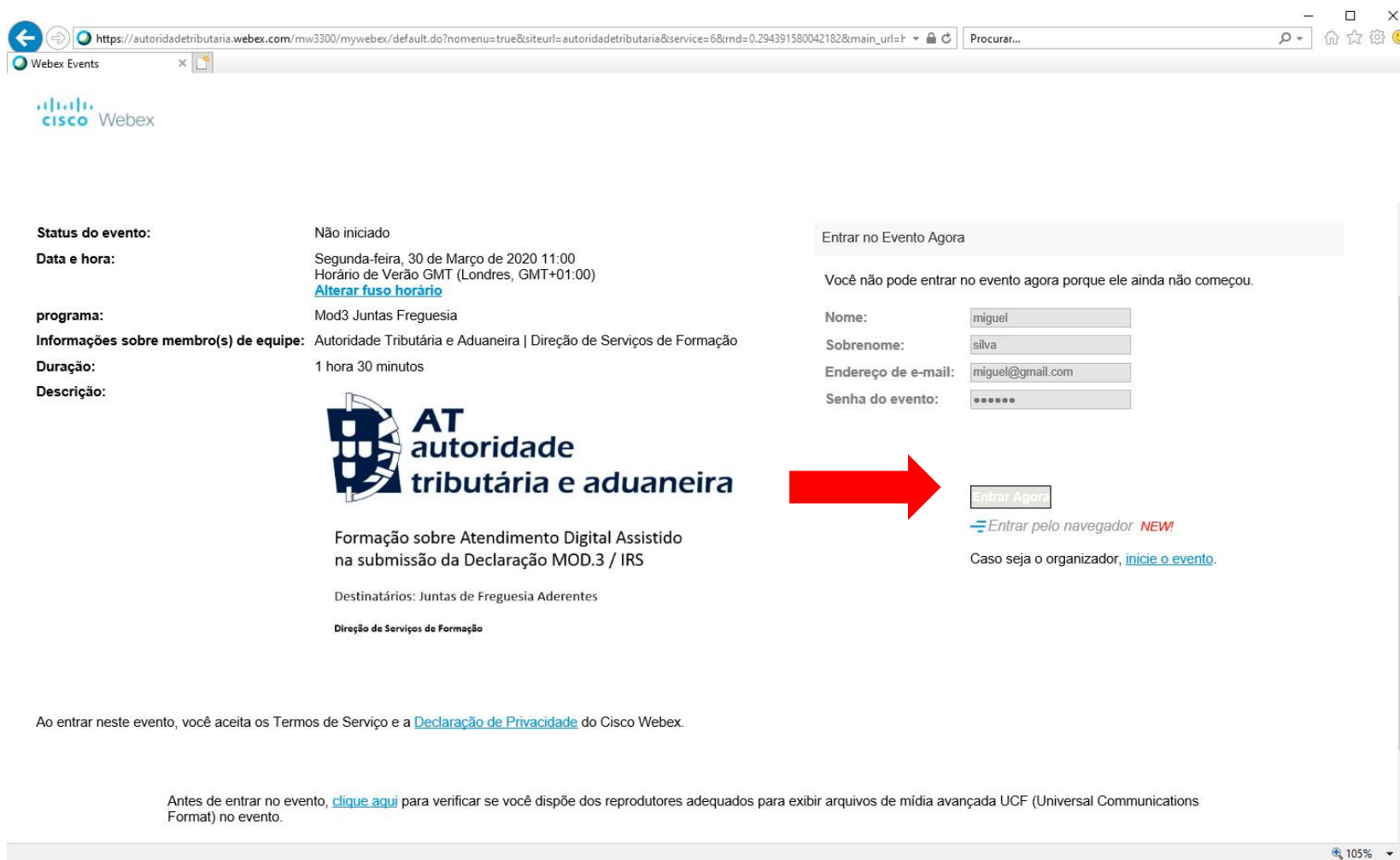
The screenshot shows a web browser window with the URL <https://autoridadetributaria.webex.com/mw3300/mywebex/default.do?nomenu=true&sit>. The page title is "Registrar para Formação Mod3 - Juntas Freguesia". Below the title, there is a language selector "Português : Hora de Londres" and a note: "Preencha este formulário para se registrar no evento. Um asterisco (\*) indica informações obrigatórias." A grey box contains the instruction "Responda às perguntas a seguir." The form fields are as follows:

- \* Nome:
- \* Sobrenome:
- \* Endereço de e-mail:
- Número de Telefone:  País/Região  Número (com código de área/cidade)
- \* Confirmar endereço de e-mail:
- Código Junta Freguesia:
- Nome Junta Freguesia:
- Código Unidade Orgânica:
- Nome Unidade Orgânica:

At the bottom right of the form, there are two buttons: "Enviar" and "Cancelar". A large red arrow points to the "Enviar" button.

## Procedimentos para entrar num Evento (Events) / Sessão no Chrome

A opção “[Entrar Agora](#)” só está disponível quando o evento tiver o seu início, na hora marcada ou uns 30 minutos antes.



The screenshot shows a Chrome browser window with the URL [https://autoridadetributaria.webex.com/mw3300/mywebex/default.do?nomenu=true&siteurl=autoridadetributaria&service=6&rnd=0.294391580042182&main\\_url=+](https://autoridadetributaria.webex.com/mw3300/mywebex/default.do?nomenu=true&siteurl=autoridadetributaria&service=6&rnd=0.294391580042182&main_url=+). The page content is as follows:

**Status do evento:** Não iniciado


**Data e hora:** Segunda-feira, 30 de Março de 2020 11:00  
Horário de Verão GMT (Londres, GMT+01:00)  
[Alterar fuso horário](#)

**programa:** Mod3 Juntas Freguesia

**Informações sobre membro(s) de equipe:** Autoridade Tributária e Aduaneira | Direção de Serviços de Formação

**Duração:** 1 hora 30 minutos

**Descrição:**



Formação sobre Atendimento Digital Assistido na submissão da Declaração MOD.3 / IRS

Destinatários: Juntas de Freguesia Aderentes

Direção de Serviços de Formação

**Entrar no Evento Agora**

Você não pode entrar no evento agora porque ele ainda não começou.

Nome:

Sobrenome:

Endereço de e-mail:

Senha do evento:

**Entrar Agora**

[Entrar pelo navegador](#) **NEW!**

Caso seja o organizador, [inicie o evento](#).

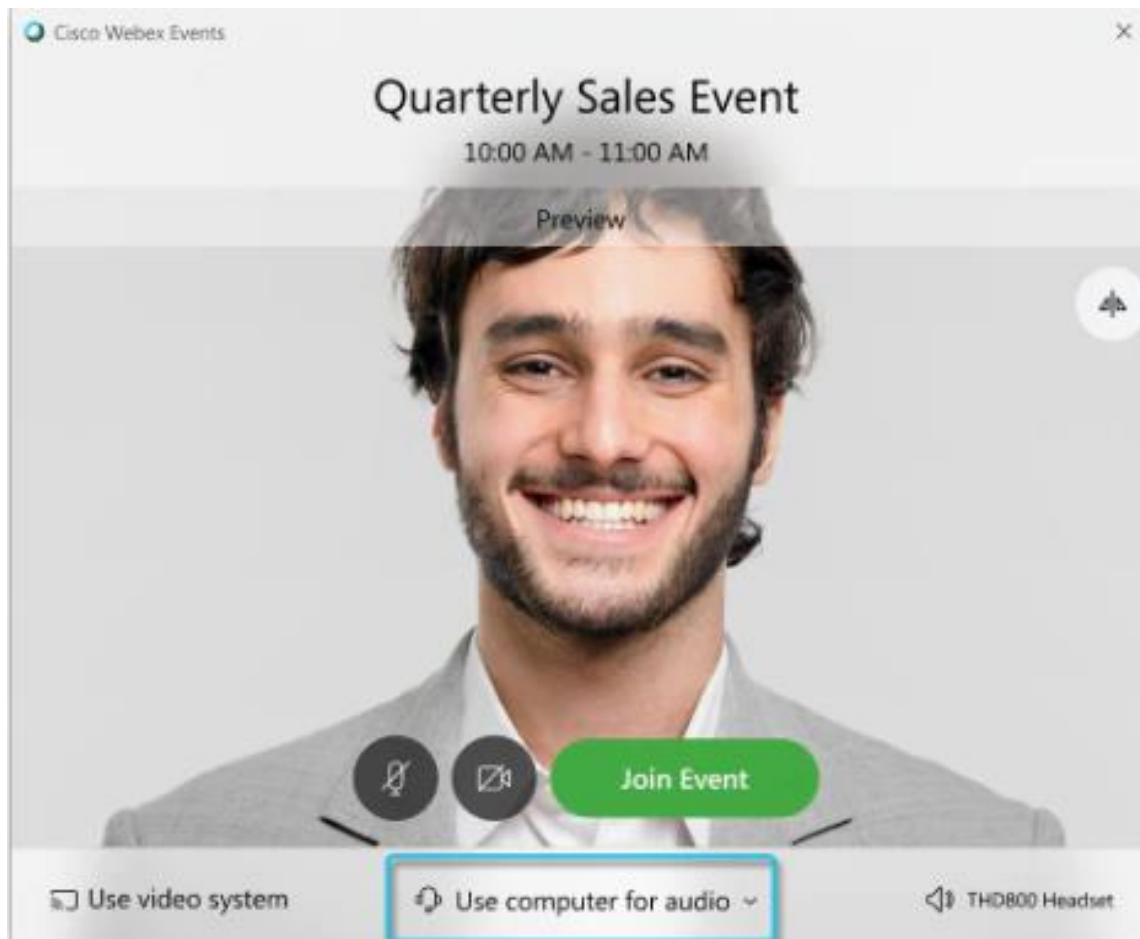
Ao entrar neste evento, você aceita os Termos de Serviço e a [Declaração de Privacidade](#) do Cisco Webex.

Antes de entrar no evento, [clique aqui](#) para verificar se você dispõe dos reprodutores adequados para exibir arquivos de mídia avançada UCF (Universal Communications Format) no evento.



## Procedimentos para entrar num Evento (Events) / Sessão no Chrome

Depois de completado o registo no evento, aparecerá uma janela como a seguinte. Escolha a opção “[Entrar no Evento](#)”



## Procedimentos para entrar num Evento (Events) / Sessão no Chrome, com a aplicação Cisco Webex Meeting

Acederá então ao Evento para a qual foi convidado e autorizado, sendo a janela da aplicação idêntica à seguinte:

The Webex Events user interface is simple. Most of the event options are in the center and participants and other panels are on the right.

