

Legislação

Diploma – Portaria n.º 98-A/2015, de 31 de março

Estado: vigente

Resumo: Aprova a declaração modelo 2, o modelo do recibo eletrónico de quitação de rendas e a declaração modelo 44, previstos no Código do Imposto do Selo e no Código do IRS.

Publicação: Diário da República n.º 63/2015, 1.º Suplemento, Série I, de 31/03, Páginas 1728-(2) – 1728-(11).

Legislação associada: [Decreto-Lei n.º 442-A/88](#) - 30/11; [Lei n.º 82-E/2014](#) – 31/12.

Histórico de alterações: [Portaria n.º 156/2018](#) - 29/05

Ver – [original no DR](#)

MINISTÉRIOS DAS FINANÇAS E DA ECONOMIA

Portaria n.º 98-A/2015, de 31 de março

A Lei n.º 82-E/2014, de 31 de dezembro, em vigor a partir de 1 de janeiro de 2015, veio proceder à reforma da tributação das pessoas singulares, introduzindo alterações profundas no Código do Imposto sobre o Rendimento das Pessoas Singulares (adiante designado por Código do IRS), aprovado pelo Decreto-Lei n.º 442-A/88, de 30 de novembro.

De entre as alterações mais relevantes consta a consagração do arrendamento como uma verdadeira atividade económica e, conseqüentemente, a possibilidade de dedução da maioria dos gastos que sejam efetivamente suportados e pagos pelos titulares de rendimentos prediais.

Paralelamente, foi instituído no artigo 115.º deste Código a obrigatoriedade de os titulares daqueles rendimentos emitirem recibo de quitação eletrónico, em modelo oficial, de todas as importâncias recebidas dos seus inquilinos, pelo pagamento das rendas referidas nas alíneas a) a e) do n.º 2 do artigo 8.º do mesmo Código, ainda que a título de caução ou adiantamento ou entregarem à AT, até ao fim do mês de janeiro de cada ano, por referência ao ano anterior, uma declaração de modelo oficial com a discriminação desses rendimentos.

Nos termos da Lei n.º 82-E/2014, de 31 de dezembro, as alterações introduzidas pela mesma ao artigo 115.º do Código do IRS produzem efeitos a partir de 1 de janeiro de 2015, devendo os recibos de quitação em papel emitidos nos meses de janeiro a abril ser passados eletronicamente conjuntamente com o recibo de quitação emitido no mês de maio do mesmo ano, o que não elimina a obrigação de entrega dos recibos de quitação em papel aos inquilinos, nos termos e nos prazos definidos na lei civil, nos meses de janeiro a abril de 2015.

Por outro lado, a Lei n.º 82-B/2014, de 31 de dezembro (Lei do Orçamento do Estado para 2015), veio introduzir significativas alterações no sistema de gestão e controlo dos contratos de arrendamento e subarrendamento até aqui vigente, alterando o artigo 60.º do Código do Imposto do Selo (adiante designado por Código do IS), aprovado pela Lei n.º 150/99, de 11 de setembro, instituindo a obrigatoriedade de comunicação à Autoridade Tributária e Aduaneira (AT) dos contratos de arrendamento, subarrendamento e respetivas promessas, bem como das suas alterações e cessação.

Nos termos do n.º 2 do artigo 60.º do Código do IS, na redação dada pela Lei n.º 82-B/2014, de 31 de dezembro, a comunicação anteriormente referida deve ser efetuada até ao fim do mês seguinte ao do início do arrendamento ou do subarrendamento, das alterações, da cessação ou, no caso de promessa, da disponibilização do bem locado, em declaração de modelo oficial.

Com estas alterações são dados novos passos no sentido da crescente desmaterialização e simplificação no cumprimento das obrigações fiscais, sem encargos, a par com o reforço dos mecanismos de controlo, contribuindo também para a redução dos níveis de incumprimento e de evasão fiscal.

A presente portaria tem, assim, como objetivo proceder à aprovação da declaração de comunicação de contratos de arrendamento prevista n.º 2 do artigo 60.º do Código do IS e, bem assim, do modelo de recibo de quitação para efeitos do disposto na alínea a) do n.º 5 do artigo 115.º do Código do IRS e da declaração de discriminação de rendimentos prediais prevista na alínea b) do n.º 5 do mesmo artigo.

Assim,

Manda o Governo, pelo Secretário de Estado dos Assuntos Fiscais, nos termos do n.º 2 do artigo 1.º da Lei n.º 150/99, de 11 de setembro e do artigo 8.º do Decreto-Lei n.º 442.º-A/88, de 30 de novembro, o seguinte:

CAPÍTULO I
Modelos oficiais
Artigo 1.º
Objeto

São aprovados os seguintes modelos oficiais que se publicam em anexo à presente portaria, da qual fazem parte integrante:

a) A declaração modelo 2 do Imposto do Selo e respetivas instruções de preenchimento, a que se refere o n.º 2 do artigo 60.º do Código do IS, que constam do anexo I;

b) (Revogado pela Portaria n.º 156/2018 - 29/05)

c) A declaração modelo 44 e respetivas instruções de preenchimento, a que se refere a alínea b) do n.º 5 do artigo 115.º do Código do IRS, que constam do anexo III.

CAPÍTULO II
Comunicação de contratos
Artigo 2.º
Formalidades da Comunicação

1 - Por cada contrato de arrendamento ou subarrendamento, respetivas alterações e cessação, bem como contrato promessa com a disponibilização do bem locado, deve ser apresentada uma declaração modelo 2.

2 - Sempre que se verifique a existência de mais do que um locador, sublocador ou promitente, a declaração apresentada por um deles, com a identificação dos restantes, dispensa a declaração pelos demais.

Artigo 3.º

Entrega da declaração Modelo 2

1 - A declaração modelo 2 deve ser entregue por transmissão eletrónica de dados no Portal das Finanças, no endereço eletrónico www.portaldasfinancas.gov.pt.

2 - Sem prejuízo do disposto no número anterior, os sujeitos passivos referidos no n.º 2 e alínea b) do n.º 3 do artigo 5.º podem ainda cumprir a obrigação em qualquer serviço de finanças.

3 - Caso haja opção nesse sentido pelo sujeito passivo, as obrigações previstas nos n.ºs 3 e 5 do artigo 6.º do Regime do Arrendamento Rural, estabelecido no Decreto-Lei n.º 294/2009, de 13 de outubro, podem também ser cumpridas através do modelo 2 em qualquer serviço de finanças.

Artigo 4.º

Liquidação e pagamento do Imposto de Selo

1 - A liquidação do imposto do selo, quando devido, é efetuada pela AT na sequência da submissão da declaração modelo 2.

2 - No momento da liquidação do imposto é emitido documento único de cobrança que, certificado pelos meios em uso na rede de cobrança, comprova o pagamento do imposto.

CAPÍTULO III

Recibo de renda eletrónico

Artigo 5.º

Âmbito de aplicação

1 - São obrigados à emissão do recibo de renda eletrónico os sujeitos passivos de IRS, titulares de rendimentos da categoria F, pelas rendas recebidas ou colocadas à disposição, referidas nas alíneas a) a e) do n.º 2 do artigo 8.º do Código do IRS, ainda que a título de caução ou adiantamento, quando não optem pela sua tributação no âmbito da categoria B.

2 - Ficam dispensados da obrigação prevista no número anterior os sujeitos passivos que, cumulativamente:

a) Não possuam, nem estejam obrigados a possuir, caixa postal eletrónica, nos termos do artigo 19.º da Lei Geral Tributária; e

b) Não tenham auferido, no ano anterior, rendimentos da categoria F em montante superior a duas vezes o valor do IAS ou, não tendo auferido naquele ano qualquer rendimento desta categoria, prevejam que lhes sejam pagas ou colocadas à disposição rendas em montante não superior àquele limite.

3 - Ficam igualmente dispensados da obrigação prevista no n.º 1:

a) As rendas correspondentes aos contratos abrangidos pelo Regime do Arrendamento Rural, estabelecido no Decreto-Lei n.º 294/2009, de 13 de outubro; e

b) Os sujeitos passivos que sejam titulares de rendimentos da categoria F e que tenham, a 31 de dezembro do ano anterior àquele a que respeitam tais rendimentos, idade igual ou superior a 65 anos.

4 - Os sujeitos passivos referidos nos n.ºs 2 e 3 podem optar pela emissão do recibo de renda eletrónico, ficando a partir da primeira emissão deste recibo sujeitos às regras gerais de emissão por esta via, devendo, sendo caso disso, emitir na mesma data os recibos de renda eletrónicos referentes às rendas auferidas nos meses anteriores do mesmo ano.

Artigo 6.º

Emissão do recibo de renda eletrónico

1 - O preenchimento e emissão do recibo de renda eletrónico efetua-se obrigatoriamente no Portal das Finanças, no endereço eletrónico www.portaldasfinancas.gov.pt.

2 - Para a emissão do recibo de renda eletrónico devem ser seguidos os procedimentos referidos no Portal das Finanças, mediante autenticação com o respetivo número de identificação fiscal e a senha de acesso.

3 - O recibo de renda é emitido em duplicado, destinando-se o original a dar quitação das rendas recebidas da contraparte, ficando o duplicado para o emitente.

4 - Para efeitos do disposto na alínea b) do n.º 1 do artigo 78.º-D do Código do IRS, devem os titulares do arrendamento, que reúnam os pressupostos previstos nesse artigo, registar no Portal das Finanças a indicação de que o contrato se destina ao arrendamento se de estudante deslocado, caso em que os respetivos recibos de renda eletrónicos são emitidos com a seguinte indicação, nas 'Informações Complementares', "O arrendamento/subarrendamento destina-se a 'estudante deslocado'". (Redação da Portaria n.º 156/2018 - 29/05)

Artigo 7.º

Consulta e anulação de recibo de renda eletrónico

1 - Os recibos de renda emitidos ficam disponíveis para consulta no Portal das Finanças, mediante autenticação individual, pelos emitentes, titulares dos rendimentos, e pelas entidades obrigadas ao pagamento, durante o período de 4 anos.

2 - A informação referida no número anterior é disponibilizada para consulta imediata quando respeitante aos últimos dois anos, sendo, nos restantes casos, disponibilizada a pedido do interessado, através do Portal das Finanças.

3 - A anulação dos recibos de renda previstos na alínea b) do artigo 1.º depende de pedido do emitente, a submeter obrigatoriamente no Portal das Finanças, até ao termo do prazo legal para a entrega de respetiva declaração de rendimentos do IRS.

4 - No caso de anulação do recibo de renda são desconsiderados os efeitos fiscais de quitação do documento, nomeadamente os de suporte de encargos ou gastos.

5 - No caso referido nos n.ºs 3 e 4, a AT envia comunicação informativa à entidade que conste no recibo anulado como pagadora da renda.

6 - A comunicação referida no número anterior é enviada por uma das seguintes vias:

a) Por transmissão eletrónica de dados para os contribuintes que possuam caixa postal eletrónica ou que tenham autorizado no Portal das Finanças o envio de correio eletrónico;

b) Por simples via postal, nos restantes casos.

CAPÍTULO IV
Comunicação anual de rendas
Artigo 8.º
Declaração de rendas

1 - Os sujeitos passivos que estejam dispensados e que não tenham optado pela emissão do recibo eletrónico de rendas, nos termos do n.º 2 e da alínea b) do n.º 3 do artigo 5.º, estão obrigados a entregar à AT a declaração a que se refere a alínea c) do artigo 1.º, com a discriminação dos rendimentos previstos nas alíneas a) a e) do n.º 2 do artigo 8.º do Código do IRS, até ao fim do mês de janeiro de cada ano, por referência ao ano anterior, nos termos do disposto na alínea b) do n.º 5 do artigo 115.º do mesmo Código.

2 - A obrigação prevista no número anterior pode ser cumprida por transmissão eletrónica de dados no Portal das Finanças ou através da apresentação da declaração em suporte papel junto de qualquer serviço de finanças.

3 - Estão ainda obrigadas à entrega da declaração referida no n.º 1, por transmissão eletrónica de dados, as entidades dispensadas da obrigação de emissão de fatura, fatura-recibo ou recibo a que se refere o n.º 7 do artigo 78.º-E do Código do IRS, exceto quando tais entidades emitam e comuniquem faturas.

4 - Caso haja opção nesse sentido pelo sujeito passivo, as rendas correspondentes aos contratos abrangidos pelo Regime do Arrendamento Rural, estabelecido no Decreto-Lei n.º 294/2009, de 13 de outubro, podem também ser declaradas nos termos do presente artigo.

CAPÍTULO V
Disposições comuns
Artigo 9.º

Cumprimento das obrigações em nome do sujeito passivo

1 - Os sujeitos passivos podem autorizar terceiros a cumprirem, por transmissão eletrónica de dados, as obrigações previstas na presente portaria.

2 - A autorização prevista no número anterior deve ser comunicada no Portal das Finanças, de acordo com os procedimentos aí indicados.

3 - Sem prejuízo do disposto nos números anteriores, o incumprimento das obrigações previstas nesta Portaria é sempre imputável ao sujeito passivo.

Artigo 10.º

Cumprimento das obrigações por transmissão eletrónica de dados

1 - O cumprimento por transmissão eletrónica de dados das obrigações previstas na presente portaria é efetuado no Portal das Finanças, após autenticação dos sujeitos passivos ou dos terceiros por eles autorizados, e de acordo com os procedimentos aí indicados.

2 - A declaração modelo 2 considera-se apresentada na data em que é validada e submetida.

3 - A declaração modelo 44 considera-se apresentada na data em que é submetida, podendo o sujeito passivo, no prazo de 30 dias, corrigir eventuais erros impeditivos da validação da declaração.

4 - Se, findo o prazo referido no número anterior, não forem corrigidos os erros detetados, a declaração é considerada como não apresentada.

CAPÍTULO VI
Disposições finais e transitórias
Artigo 11.º
Disposição transitória

1 - A obrigação de emissão do recibo de renda eletrónico aprovado pela presente portaria produz efeitos desde 1 de janeiro de 2015.


2 - Em conformidade com o disposto na Lei n.º 82-E/2014, de 31 de dezembro, os recibos de quitação em papel emitidos nos meses de janeiro a abril do ano de 2015 devem ser emitidos eletronicamente conjuntamente com o recibo de renda eletrónico emitido no mês de maio do mesmo ano.

Artigo 12.º
Entrada em vigor


A presente portaria entra em vigor no dia 1 de abril de 2015.

Secretário de Estado dos Assuntos Fiscais, Paulo de Faria Lince Nuncio, em 30 de março de 2015.


ANTES DE PREENCHER LEIA ATENTAMENTE TODO O IMPRESSO E CONSULTE AS INSTRUÇÕES

 <p>AT autoridade tributária e aduaneira</p> <p>MINISTÉRIO DAS FINANÇAS AUTORIDADE TRIBUTÁRIA E ADUANEIRA</p>		IMPOSTO DO SELO COMUNICAÇÃO DE CONTRATOS ARRENDAMENTO (Modelo 2)		01 Serviço de Finanças onde é apresentada a declaração Código do Serviço de Finanças <input type="text"/>	02 Motivo da Comunicação 1 - Início de contrato <input type="checkbox"/> Até 31.03.2015 <input type="checkbox"/> Desde 01.04.2015 <input type="checkbox"/> 2 - Alteração ao contrato <input type="checkbox"/> 3 - Cessação de contrato <input type="checkbox"/>	03 Natureza da Declaração 1.ª Declaração <input type="checkbox"/> Declaração de substituição <input type="checkbox"/>
I IDENTIFICAÇÃO DO CONTRATO						
04 Tipo		05 Finalidade		06 Data do facto comunicado		07 Termo do contrato
1 - Arrendamento <input type="checkbox"/> 2 - Subarrendamento <input type="checkbox"/> 3 - Promessa de arrendamento com entrega do bem locado <input type="checkbox"/>		1 - Habitacional (Permanente) <input type="checkbox"/> 2 - Habitacional (Não Permanente) <input type="checkbox"/> 3 - Não Habitacional <input type="checkbox"/> 4 - Rural <input type="checkbox"/>		1 - Início do contrato / Disponibilização do bem locado (arrendamento urbano) <input type="text"/> Ano <input type="text"/> Mês <input type="text"/> Dia <input type="text"/> 2 - Celebração do contrato (arrendamento rural) <input type="text"/> 3 - Início das alterações <input type="text"/> 4 - Cessação do contrato <input type="text"/>		Ano <input type="text"/> Mês <input type="text"/> Dia <input type="text"/> 08 Contrato Renovável Sim <input type="checkbox"/> Não <input type="checkbox"/>
II IDENTIFICAÇÃO (Preencher folha de continuação, caso existam mais imóveis)						
09 Tipo	10 Distrito:	11 Concelho:	12 Freguesia:	13 Artigo:	14 Fração/Secção:	15 Arvore/Colónia:
Rústico <input type="checkbox"/>	16 Parte Arrendada (Descritivo):	17 Parte Comum: <input type="checkbox"/>	18 Prédio Omissivo: <input type="checkbox"/>			
Urbano <input type="checkbox"/>	19 Localização/Morada:					
III IDENTIFICAÇÃO DO LOCADOR, SUBLOCADOR OU PROMITENTE LOCADOR (Senhorio) (Preencher folha de continuação, caso existam mais intervenientes)						
20 NIF		21 Nome		22 Regime de bens de casamento		23 NIF cônjuge
<input type="text"/>				Comunhão geral <input type="checkbox"/> Comunhão de adquiridos <input type="checkbox"/>		<input type="text"/>
24 Quota /Parte (fração)		25 Isenções / Benefícios (Código/Descritivo)				
<input type="text"/>						
IV IDENTIFICAÇÃO DO LOCATÁRIO, SUBLOCATÁRIO OU PROMITENTE LOCATÁRIO (Inquilino) (Preencher folha de continuação, caso existam mais intervenientes)						
26 NIF		27 País		28 Nome		
<input type="text"/>		<input type="text"/>		<input type="text"/>		
V VALOR DA RENDA						
29 Valor da Renda		30 Valor das Despesas		31 Valor da Renda Máxima		32 Período da Renda
<input type="text"/>		<input type="text"/>		<input type="text"/>		Mensal <input type="checkbox"/> Inferior a 1 mês <input type="checkbox"/>
VI IDENTIFICAÇÃO DO LOCADOR NA SUBLOCAÇÃO			VII TERCEIRO AUTORIZADO A CUMPRIR AS OBRIGAÇÕES DECORRENTES DO CONTRATO			
33 NIF do anterior locador na sublocação			34 Concessão e cancelamento de autorização		35 NIF do terceiro autorizado	
<input type="text"/>			Conceder autorização a terceiro <input type="checkbox"/> Cancelar autorização concedida a terceiro <input type="checkbox"/>		<input type="text"/>	
VIII OBSERVAÇÕES			IX DOCUMENTOS ANEXOS À DECLARAÇÃO			
36			37 Folhas de continuação: Quadro II <input type="text"/> Quadro III <input type="text"/> Quadro IV <input type="text"/>		39 Outros documentos <input type="text"/>	
			38 Contratos <input type="text"/>			
X A PRESENTE DECLARAÇÃO CORRESPONDE À VERDADE E NÃO OMITTE QUALQUER INFORMAÇÃO				XI RESERVADO AOS SERVIÇOS		
40 Data: <input type="text"/> Ano <input type="text"/> Mês <input type="text"/> Dia <input type="text"/>				42 N.º da Declaração:		43 N.º de Contrato:
Assinatura do declarante:				Data: <input type="text"/> Ano <input type="text"/> Mês <input type="text"/> Dia <input type="text"/>		Autenticação da Recepção
Se a declaração for entregue por um representante, terceiro autorizado ou gestor de negócios indique:				O Funcionário: <input type="text"/>		
41 NIF <input type="text"/>						


ANTES DE PREENCHER LBA ATENTAMENTE TODO O IMPRESSO E CONSULTE AS INSTRUÇÕES


 <p>AT autoridade tributária e aduaneira</p> <p>MINISTÉRIO DAS FINANÇAS AUTORIDADE TRIBUTÁRIA E ADUANEIRA</p>		<p>IMPOSTO DO SELO</p> <p>COMUNICAÇÃO DE CONTRATOS ARRENDAMENTO</p> <p>(Modelo 2)</p> <p>Folha de continuação do Quadro II</p>				<p>01 Serviço de Finanças onde é apresentada a declaração</p> <p>Código do Serviço de Finanças</p> <p style="text-align: center;">□ □ □ □</p> <p>RESERVADO AOS SERVIÇOS</p> <p>42 N.º da Declaração: 43 N.º do Contrato:</p>	
II IDENTIFICAÇÃO DO IMÓVEL							
09	Tipo	10	Distrito:	11	Concelho:	12	Freguesia:
	Rústico <input type="checkbox"/>	13	Artigo:	14	Fração/Secção:	15	Árvore/Colónia:
	Urbano <input type="checkbox"/>	16	Parte Arrendada (Descritivo):	17	Parte Comum: <input type="checkbox"/>	18	Predio Omissio: <input type="checkbox"/>
19	Localização/Morada:						
09	Tipo	10	Distrito:	11	Concelho:	12	Freguesia:
	Rústico <input type="checkbox"/>	13	Artigo:	14	Fração/Secção:	15	Árvore/Colónia:
	Urbano <input type="checkbox"/>	16	Parte Arrendada (Descritivo):	17	Parte Comum: <input type="checkbox"/>	18	Predio Omissio: <input type="checkbox"/>
19	Localização/Morada:						
09	Tipo	10	Distrito:	11	Concelho:	12	Freguesia:
	Rústico <input type="checkbox"/>	13	Artigo:	14	Fração/Secção:	15	Árvore/Colónia:
	Urbano <input type="checkbox"/>	16	Parte Arrendada (Descritivo):	17	Parte Comum: <input type="checkbox"/>	18	Predio Omissio: <input type="checkbox"/>
19	Localização/Morada:						
09	Tipo	10	Distrito:	11	Concelho:	12	Freguesia:
	Rústico <input type="checkbox"/>	13	Artigo:	14	Fração/Secção:	15	Árvore/Colónia:
	Urbano <input type="checkbox"/>	16	Parte Arrendada (Descritivo):	17	Parte Comum: <input type="checkbox"/>	18	Predio Omissio: <input type="checkbox"/>
19	Localização/Morada:						
09	Tipo	10	Distrito:	11	Concelho:	12	Freguesia:
	Rústico <input type="checkbox"/>	13	Artigo:	14	Fração/Secção:	15	Árvore/Colónia:
	Urbano <input type="checkbox"/>	16	Parte Arrendada (Descritivo):	17	Parte Comum: <input type="checkbox"/>	18	Predio Omissio: <input type="checkbox"/>
19	Localização/Morada:						
09	Tipo	10	Distrito:	11	Concelho:	12	Freguesia:
	Rústico <input type="checkbox"/>	13	Artigo:	14	Fração/Secção:	15	Árvore/Colónia:
	Urbano <input type="checkbox"/>	16	Parte Arrendada (Descritivo):	17	Parte Comum: <input type="checkbox"/>	18	Predio Omissio: <input type="checkbox"/>
19	Localização/Morada:						
09	Tipo	10	Distrito:	11	Concelho:	12	Freguesia:
	Rústico <input type="checkbox"/>	13	Artigo:	14	Fração/Secção:	15	Árvore/Colónia:
	Urbano <input type="checkbox"/>	16	Parte Arrendada (Descritivo):	17	Parte Comum: <input type="checkbox"/>	18	Predio Omissio: <input type="checkbox"/>
19	Localização/Morada:						

ANTES DE PREENCHER LEIA ATENTAMENTE TODO O IMPRESSO E CONSULTE AS INSTRUÇÕES

 AT autoridade tributária e aduaneira MINISTÉRIO DAS FINANÇAS AUTORIDADE TRIBUTÁRIA E ADUANEIRA	IMPOSTO DO SELO COMUNICAÇÃO DE CONTRATOS ARRENDAMENTO (Modelo 2) Folha de continuação do Quadro III	<table border="1" style="width: 100%; border-collapse: collapse;"> <tr> <td style="text-align: center;">01</td> <td>Serviço de Finanças onde é apresentada a declaração</td> </tr> <tr> <td colspan="2" style="text-align: center;">Código do Serviço de Finanças</td> </tr> <tr> <td colspan="2" style="text-align: center;"> <div style="border: 1px solid black; width: 100px; height: 20px; margin: 0 auto;"></div> </td> </tr> <tr> <td colspan="2" style="text-align: center;">RESERVADO AOS SERVIÇOS</td> </tr> <tr> <td style="text-align: center;">42</td> <td>N.º da Declaração:</td> </tr> <tr> <td style="text-align: center;">43</td> <td>N.º de Contrato:</td> </tr> </table>	01	Serviço de Finanças onde é apresentada a declaração	Código do Serviço de Finanças		<div style="border: 1px solid black; width: 100px; height: 20px; margin: 0 auto;"></div>		RESERVADO AOS SERVIÇOS		42	N.º da Declaração:	43	N.º de Contrato:
01	Serviço de Finanças onde é apresentada a declaração													
Código do Serviço de Finanças														
<div style="border: 1px solid black; width: 100px; height: 20px; margin: 0 auto;"></div>														
RESERVADO AOS SERVIÇOS														
42	N.º da Declaração:													
43	N.º de Contrato:													
III IDENTIFICAÇÃO DO LOCADOR, SUBLOCADOR OU PROMITENTE LOCADOR (SENHORIO)														
20	NIF	21	Nome	22	Regime de bens de casamento	23	NIF cónjuge							
<div style="border: 1px solid black; width: 100px; height: 20px; margin: 0 auto;"></div>				Comunhão geral <input type="checkbox"/> Comunhão de adquiridos <input type="checkbox"/>		<div style="border: 1px solid black; width: 100px; height: 20px; margin: 0 auto;"></div>								
24	Quota /Parte (fração)	25 Isenções / Benefícios (Código/Descritivo)												
..... /														
20	NIF	21	Nome	22	Regime de bens de casamento	23	NIF cónjuge							
<div style="border: 1px solid black; width: 100px; height: 20px; margin: 0 auto;"></div>				Comunhão geral <input type="checkbox"/> Comunhão de adquiridos <input type="checkbox"/>		<div style="border: 1px solid black; width: 100px; height: 20px; margin: 0 auto;"></div>								
24	Quota /Parte (fração)	25 Isenções / Benefícios (Código/Descritivo)												
..... /														
20	NIF	21	Nome	22	Regime de bens de casamento	23	NIF cónjuge							
<div style="border: 1px solid black; width: 100px; height: 20px; margin: 0 auto;"></div>				Comunhão geral <input type="checkbox"/> Comunhão de adquiridos <input type="checkbox"/>		<div style="border: 1px solid black; width: 100px; height: 20px; margin: 0 auto;"></div>								
24	Quota /Parte (fração)	25 Isenções / Benefícios (Código/Descritivo)												
..... /														
20	NIF	21	Nome	22	Regime de bens de casamento	23	NIF cónjuge							
<div style="border: 1px solid black; width: 100px; height: 20px; margin: 0 auto;"></div>				Comunhão geral <input type="checkbox"/> Comunhão de adquiridos <input type="checkbox"/>		<div style="border: 1px solid black; width: 100px; height: 20px; margin: 0 auto;"></div>								
24	Quota /Parte (fração)	25 Isenções / Benefícios (Código/Descritivo)												
..... /														
20	NIF	21	Nome	22	Regime de bens de casamento	23	NIF cónjuge							
<div style="border: 1px solid black; width: 100px; height: 20px; margin: 0 auto;"></div>				Comunhão geral <input type="checkbox"/> Comunhão de adquiridos <input type="checkbox"/>		<div style="border: 1px solid black; width: 100px; height: 20px; margin: 0 auto;"></div>								
24	Quota /Parte (fração)	25 Isenções / Benefícios (Código/Descritivo)												
..... /														
20	NIF	21	Nome	22	Regime de bens de casamento	23	NIF cónjuge							
<div style="border: 1px solid black; width: 100px; height: 20px; margin: 0 auto;"></div>				Comunhão geral <input type="checkbox"/> Comunhão de adquiridos <input type="checkbox"/>		<div style="border: 1px solid black; width: 100px; height: 20px; margin: 0 auto;"></div>								
24	Quota /Parte (fração)	25 Isenções / Benefícios (Código/Descritivo)												
..... /														
20	NIF	21	Nome	22	Regime de bens de casamento	23	NIF cónjuge							
<div style="border: 1px solid black; width: 100px; height: 20px; margin: 0 auto;"></div>				Comunhão geral <input type="checkbox"/> Comunhão de adquiridos <input type="checkbox"/>		<div style="border: 1px solid black; width: 100px; height: 20px; margin: 0 auto;"></div>								
24	Quota /Parte (fração)	25 Isenções / Benefícios (Código/Descritivo)												
..... /														
20	NIF	21	Nome	22	Regime de bens de casamento	23	NIF cónjuge							
<div style="border: 1px solid black; width: 100px; height: 20px; margin: 0 auto;"></div>				Comunhão geral <input type="checkbox"/> Comunhão de adquiridos <input type="checkbox"/>		<div style="border: 1px solid black; width: 100px; height: 20px; margin: 0 auto;"></div>								
24	Quota /Parte (fração)	25 Isenções / Benefícios (Código/Descritivo)												
..... /														

ANTES DE PREENCHER LEIA ATENTAMENTE TODO O IMPRESSO E CONSULTE AS INSTRUÇÕES

 AT autoridade tributária e aduaneira MINISTÉRIO DAS FINANÇAS AUTORIDADE TRIBUTÁRIA E ADUANEIRA	IMPOSTO DO SELO COMUNICAÇÃO DE CONTRATOS ARRENDAMENTO (Modelo 2) Folha de continuação do Quadro IV	<table border="1" style="width: 100%; border-collapse: collapse;"> <tr> <td style="text-align: center;">01</td> <td style="text-align: center;">Serviço de Finanças onde é apresentada a declaração</td> </tr> <tr> <td colspan="2" style="text-align: center;">Código do Serviço de Finanças</td> </tr> <tr> <td colspan="2" style="text-align: center;"> <input style="width: 20px; height: 15px;" type="text"/> <input style="width: 20px; height: 15px;" type="text"/> <input style="width: 20px; height: 15px;" type="text"/> <input style="width: 20px; height: 15px;" type="text"/> </td> </tr> <tr> <td colspan="2" style="text-align: center;">RESERVADO AOS SERVIÇOS</td> </tr> <tr> <td style="text-align: center;">42</td> <td style="text-align: center;">N.º da Declaração: 43</td> </tr> <tr> <td></td> <td style="text-align: center;">N.º de Contrato:</td> </tr> </table>	01	Serviço de Finanças onde é apresentada a declaração	Código do Serviço de Finanças		<input style="width: 20px; height: 15px;" type="text"/> <input style="width: 20px; height: 15px;" type="text"/> <input style="width: 20px; height: 15px;" type="text"/> <input style="width: 20px; height: 15px;" type="text"/>		RESERVADO AOS SERVIÇOS		42	N.º da Declaração: 43		N.º de Contrato:
01	Serviço de Finanças onde é apresentada a declaração													
Código do Serviço de Finanças														
<input style="width: 20px; height: 15px;" type="text"/> <input style="width: 20px; height: 15px;" type="text"/> <input style="width: 20px; height: 15px;" type="text"/> <input style="width: 20px; height: 15px;" type="text"/>														
RESERVADO AOS SERVIÇOS														
42	N.º da Declaração: 43													
	N.º de Contrato:													
III IDENTIFICAÇÃO DO LOCATÁRIO, SUBLOCATÁRIO OU PROMITENTE LOCATÁRIO (INQUILINO)														
26	NIF	27	País	28	Nome									
26	NIF	27	País	28	Nome									
26	NIF	27	País	28	Nome									
26	NIF	27	País	28	Nome									
26	NIF	27	País	28	Nome									
26	NIF	27	País	28	Nome									
26	NIF	27	País	28	Nome									
26	NIF	27	País	28	Nome									
26	NIF	27	País	28	Nome									
26	NIF	27	País	28	Nome									
26	NIF	27	País	28	Nome									
26	NIF	27	País	28	Nome									

 <p>AT autoridade tributária e aduaneira</p> <p>MINISTÉRIO DAS FINANÇAS AUTORIDADE TRIBUTÁRIA E ADUANEIRA</p>		<p>IMPOSTO DO SELO</p> <p>COMUNICAÇÃO DE CONTRATOS ARRENDAMENTO (Modelo 2)</p> <p>INSTRUÇÕES DE PREENCHIMENTO</p>	
<p>DECLARAÇÃO MODELO 2 - Esta declaração destina-se ao cumprimento da obrigação prevista no nº 1 do art.º 60.º do Código do Imposto do Selo (CIS) e pode ser apresentada em qualquer Serviço de Finanças. Por cada contrato de arrendamento ou subarrendamento, respetivas alterações ou cessação, bem como contrato promessa com entrega do bem locado, deve ser apresentada uma declaração modelo 2. Esta declaração deve ser apresentada pelo locador, sublocador ou promitente locador. Quando se verifique a existência de mais do que um locador, sublocador ou promitente locador (senhorio), a declaração apresentada por um deles, com a identificação dos restantes e das respetivas quotas-partes, dispensa a declaração pelos demais (ex: bem comum do casal, compropriedade, herança indivisa).</p>			
QUADRO/ CAMPO		DENOMINAÇÃO	EXPLICAÇÃO E BASE LEGAL
Campo	01	Serviço de Finanças onde é apresentada a declaração.	Indicar o código do Serviço de Finanças onde é apresentada a declaração.
Campo	02	Motivo da comunicação	<p>Assinalar o motivo que está na origem da comunicação:</p> <p>1 - Início de contrato - Esta opção deve ser assinalada para comunicar um contrato pela primeira vez, ou seja, para comunicar uma das seguintes situações:</p> <ul style="list-style-type: none"> • O início de um contrato de arrendamento ou subarrendamento (arrendamento urbano) • A disponibilização do bem locado num contrato promessa de arrendamento ou subarrendamento (arrendamento urbano) • A celebração de contrato de arrendamento (arrendamento rural) <p><u>Em qualquer dos casos, deve indicar se o início do contrato ocorreu até 31.03.2015, ou a partir de 01.04.2015 (inclusivé).</u></p> <p>Nota: Nos casos em que se pretende comunicar o <u>início de contrato de arrendamento / subarrendamento celebrado na sequência de contrato promessa com disponibilização do bem locado</u> deve ser assinalada a opção 2 - Alteração ao contrato. Nestes casos, no campo 04 - «Tipo» deve ser assinalada a opção 1 - Arrendamento ou 2 - Subarrendamento, e no campo 06 - «Data do facto comunicado», deve ser assinalada a opção 3 - Início das alterações contratadas, indicando a respetiva data.</p> <p>2 - Alteração ao contrato - Esta opção deve ser assinalada para comunicar alterações ao contrato. Ex: Aumento de renda, cessão de posição contratual, comunicação do início do contrato de arrendamento celebrado na sequência de contrato de promessa com disponibilização do bem locado, e outras alterações.</p> <p>3 - Cessação do contrato - Esta opção deve ser assinalada para comunicar a cessação do contrato.</p> <p><u>A escolha das opções 2 ou 3 implica que o contrato já tenha sido comunicado anteriormente através da opção 1 - Início de contrato.</u></p>
Campo	03	Natureza da declaração	<p>Indicar se se trata de uma <u>primeira declaração</u> ou de uma <u>declaração de substituição</u>.</p> <p>A declaração de substituição deve ser apresentada pelos sujeitos passivos que anteriormente tenham entregue, <u>com referência ao mesmo facto</u>, uma declaração com omissões ou inexatidões ou quando ocorra qualquer facto que determine alteração ou correção de elementos já declarados.</p> <p>As declarações de substituição <u>devem conter todos os elementos</u>, como se de uma primeira declaração se tratasse, não sendo aceites aquelas que se mostrem preenchidas apenas nos campos respeitantes às correções que justifiquem a sua apresentação. Quando não seja obrigatória a sua entrega por transmissão eletrónica de dados, estas declarações devem ser entregues no <u>serviço de finanças da área da situação do prédio</u>.</p>

Quadro	I	Identificação do Contrato	Este quadro destina-se à recolha de informação relativa à identificação do contrato sujeito a comunicação.
Campo	04	Tipo	<p>Identificar o tipo de contrato que está a ser objeto de comunicação:</p> <p><u>1 - Arrendamento</u> - Esta opção deve ser assinalada nos casos em que se trate de um contrato de arrendamento.</p> <p><u>2 - Subarrendamento</u> - Esta opção deve ser assinalada nos casos em que se trate de um contrato de subarrendamento, ou seja, quando o sublocador (senhorio) subarrenda um imóvel de que não é proprietário mas sim locatário (inquilino). Caso tenha sido assinalada esta opção, deve preencher o campo 33 do Quadro VI - «Identificação do locador na sublocação».</p> <p><u>3 - Promessa de arrendamento com disponibilização do bem locado</u>. Esta opção deve ser assinalada nos casos em que se trate de um contrato promessa de arrendamento, em cujo âmbito tenha sido efetuada a entrega do bem locado, ou seja, quando na sequência da celebração do contrato promessa, o locador (senhorio) entregou o imóvel ao locatário (inquilino).</p>
Campo	05	Finalidade	<p>Indicar a finalidade a que se destina o arrendamento:</p> <p><u>1 - Arrendamento Urbano Habitacional (Permanente)</u>. Esta opção deve ser assinalada sempre que o arrendamento se destine a habitação permanente dos locatários (inquilinos).</p> <p><u>2 - Arrendamento Urbano Habitacional (Não Permanente)</u>. Esta opção deve ser assinalada nos casos em que o arrendamento não se destine a habitação permanente dos locatários (inquilinos). Ex: Arrendamento para férias e/ou fins de semana, habitação secundária, etc.</p> <p><u>3 - Arrendamento Urbano não Habitacional</u>. Esta opção deve ser assinalada nos casos em que o arrendamento tem outros fins que não sejam habitacionais. Ex: comércio, serviços, indústria, armazém, estacionamento, etc.</p> <p><u>4 - Arrendamento Rural</u>. Esta opção deve ser assinalada nos casos em que o arrendamento incide sobre prédios rústicos para fins agrícolas, florestais ou outras atividades de produção de bens ou serviços associadas à agricultura, pecuária ou floresta, nos termos previstos pelo nº1 do art.º 2 do Decreto - Lei nº 294/2009, de 13/10.</p>
Campo	06	Data do facto comunicado	<p>Neste campo deve ser indicada a data em que ocorreu o facto sujeito a comunicação, escolhendo uma das seguintes opções:</p> <p><u>1 - Início do contrato /Disponibilização do bem locado</u> - Esta opção destina-se a indicar a data de início de um contrato de arrendamento ou subarrendamento urbano ou a data da disponibilização do bem locado no caso de um contrato promessa de arrendamento urbano, respetivamente. Esta opção deve ser assinalada quando tenha sido selecionado o início de contrato (opção 1 do campo 02 e opções 1 a 3 do campo 04).</p> <p><u>2 - Celebração do contrato</u> - Esta opção destina-se a indicar a data da celebração de um contrato de arrendamento rural. Esta opção só pode ser assinalada nos casos em que tenha sido selecionada a opção 4 no campo 05.</p> <p><u>3 - Início das alterações contratadas</u> - Esta opção destina-se a indicar a data da produção de efeitos de alterações efetuadas a um contrato já comunicado. Esta opção só pode ser assinalada nos casos em que tenha sido selecionada a opção 2 no campo 02.</p> <p><u>4 - Cessação do contrato</u> - Esta opção destina-se a indicar a data da cessação de um contrato já comunicado.</p> <p>Esta opção só pode ser assinalada nos casos em que tenha sido selecionada a opção 3 no campo 02.</p> <p><u>Em qualquer dos casos, a data deve ser preenchida no formato Ano/Mês/Dia.</u></p>

Campo	07	Termo do contrato	<p>Este campo só deve ser preenchido no caso de contratos a termo certo, ou seja, nos casos em que exista uma data de termo prevista no contrato.</p> <p>Nesse caso, deve ser indicada a data de termo (fim) do contrato, ou seja, a data em que se prevê que o contrato venha a terminar.</p> <p>Tratando-se de contrato sem termo (sem prazo determinado) este campo não deve ser preenchido.</p>
Campo	08	Contrato Renovável	<p>Este campo destina-se a indicar se o contrato a termo certo (com prazo previsto) é renovável.</p> <p>Assim, só deve ser preenchido nos casos em que tenha sido preenchido o campo anterior.</p> <p>Nos restantes casos não deve ser preenchido.</p>
Quadro	II	Identificação do Imóvel	<p>Neste quadro identifica-se o imóvel objeto do contrato de arrendamento, subarrendamento ou promessa de arrendamento com disponibilização do bem locado.</p> <p>Se o contrato tiver como objeto mais do que um imóvel, deve ser preenchida a folha de continuação do Quadro II.</p> <p>Exemplo: Arrendamento de dois ou mais Imóveis.</p>
Campo	09	Tipo	<p>Assinalar o tipo de prédio (imóvel): Rústico ou Urbano.</p> <p>Tratando-se de prédios mistos, deverá identificar separadamente o(s) artigo(s) rústico(s) e o(s) artigo(s) urbanos que o compõem, indicando no campo 36 - Observações, que se trata de prédio misto.</p>
Campo	10	Distrito	Indicar a designação do distrito onde se situa o imóvel.
Campo	11	Concelho	Indicar a designação do concelho onde se situa o imóvel.
Campo	12	Freguesia	Indicar a designação da freguesia onde se situa o imóvel.
Campo	13	Artigo	<p>Identificar o artigo matricial do imóvel.</p> <p>A identificação do artigo deve ser efetuada através da inscrição do respetivo número.</p> <p>Se o prédio se encontrar <u>omisso na matriz</u> deve previamente ser entregue a declaração Modelo 1 do IMI, inserindo-se neste campo o artigo provisório atribuído com o prefixo P.</p>
Campo	14	Fração / Secção	<p>Para prédios urbanos em regime de propriedade horizontal - indicar a letra da fração autónoma a que se refere o contrato.</p> <p>Para prédios urbanos em propriedade total com andares ou divisões suscetíveis de utilização independente - indicar a letra do andar ou divisão suscetível de utilização independente a que se refere o contrato.</p> <p>Para prédios rústicos inscritos na matriz cadastral - indicar a letra da secção cadastral a que se refere o contrato.</p>
Campo	15	Árvore / Colonia	Este campo destina-se a indicar, no caso de prédios rústicos, se se trata de uma parcela identificada autonomamente como árvore ou colónia de um prédio rústico.
Campo	16	Parte arrendada (Descrição)	<p>Este campo só deve ser preenchido nas situações em que o objeto do arrendamento é apenas uma parte do bem e não a totalidade, ou seja, quando a parte arrendada não corresponde à totalidade do artigo/ fração autónoma/divisão suscetível de utilização independente inscrito na matriz.</p> <p>Ex: Arrendamento de quartos para habitação, arrendamento de pisos ou anexos de moradias, arrendamento de salas para a instalação de escritórios e arrendamento de partes de terrenos.</p>
Campo	17	Parte comum	<p>Este campo só pode ser assinalado nas situações em que o objeto do arrendamento é uma parte comum (sem inscrição matricial autónoma) de um prédio em propriedade horizontal.</p> <p>Ex: Arrendamento da casa da porteira não autonomizada, arrendamento de lugares de estacionamento num parqueamento, arrendamento de telhados ou terraços para a instalação de antenas.</p>

Campo	18	Prédio omissio	<p>Este campo só pode ser assinalado nos casos em que o locador, sublocador ou promitente locador não é proprietário do imóvel e este não se encontra inscrito na matriz.</p> <p><u>Assim, só pode ser assinalado nos casos em que o locador, sublocador ou promitente locador não pode inscrever o prédio na matriz predial, por não se tratar do respetivo proprietário.</u></p> <p>Ex: Contrato de subarrendamento ou contrato de arrendamento celebrado pelo comodatário na sequência de um contrato de comodato.</p> <p>Nos casos em que o locador, sublocador ou promitente locador for proprietário do imóvel deve ser apresentada a declaração Mod.1 do IMI, com vista à inscrição do prédio na matriz.</p>
Campo	19	Localização/Morada	<p>Neste campo deve indicar a morada exata do imóvel objeto do contrato, com indicação do respetivo código postal.</p> <p>No caso de prédios rústicos, deve indicar o nome do prédio quando exista.</p>
Quadro	III	Identificação do locador, sublocador ou promitente locador (Senhorio)	<p>Neste quadro identifica-se o locador, sublocador ou promitente locador (senhorio). Em caso de compropriedade ou contitularidade de direitos, de que resulte a existência de mais do que um locador, sublocador ou promitente locador, deve ser preenchida a folha de continuação do Quadro III.</p> <p>Exemplo: Arrendamento de um imóvel com dois ou mais comproprietários/contitulares.</p>
Campo	20	NIF	<p>Indicar o número de identificação fiscal do locador, sublocador ou promitente locador (senhorio).</p> <p>Em caso de contratos de arrendamento ou promessa de arrendamento com entrega do bem locado, <u>se o locador for um comodatário</u>, a comunicação será obrigatoriamente efetuada, em atendimento presencial, num serviço de finanças. Para o efeito, o comodatário deve apresentar o contrato de Comodato, referir a sua condição de comodatário e indicar o NIF do comodante no campo 36 do Quadro VIII - «Observações».</p> <p>Em caso de <u>contrato de subarrendamento</u>, o sublocador deve preencher o campo 33 do Quadro VI - «Identificação do locador na sublocação».</p>
Campo	21	Nome	<p>Inscriver o nome completo ou a denominação social do locador, sublocador ou promitente locador (senhorio).</p>
Campo	22	Regime de bens do casamento	<p>Indicar o regime de bens do casamento do locador, sublocador ou promitente locador (senhorio).</p> <p><u>Este campo só deve ser preenchido nos casos em que o imóvel locado é um bem comum do casal.</u></p> <p>Neste caso, deve assinalar qual o regime de bens do casamento (comunhão geral ou comunhão de adquiridos).</p> <p><u>Em caso de compropriedade ou de separação de bens não se preenche este campo.</u></p>
Campo	23	NIF do cônjuge	<p>Indicar o NIF do cônjuge do locador, sublocador ou promitente locador (senhorio), nos casos em que tenha sido preenchido o campo anterior.</p> <p><u>Este campo só deve ser preenchido nos casos em que o imóvel locado é um bem comum do casal.</u></p> <p>Neste caso, deve indicar o NIF do cônjuge.</p> <p><u>Em caso de compropriedade ou de separação de bens não se preenche este campo.</u></p>
Campo	24	Quota-Parte	<p>Neste campo deve inserir a quota-parte do locador, sublocador ou promitente locador (senhorio).</p> <p>A quota - parte deve ser inserida sob o formato numérico de fração (com o limite de 8 algarismos no numerador e no denominador).</p> <p>Assim, quando exista apenas um proprietário deve corresponder a 1/1, existindo 2 proprietários com partes iguais deve corresponder a 1/2, etc.</p> <p><u>Nos casos em que existam diversos locadores, sublocadores ou promitentes locadores (senhorios), a soma das respetivas quotas - partes tem de ser igual a 1.</u></p>

Campo	25	Isenções / Benefícios fiscais	Este campo destina-se a indicar a isenção/benefício fiscal aplicável, nos casos em que exista, selecionando um dos códigos indicados na lista anexa:																																																			
			<table border="1"> <thead> <tr> <th>Código</th> <th>Descritivo</th> <th>Base Legal</th> </tr> </thead> <tbody> <tr> <td>1</td> <td>O Estado, as Regiões Autónomas, as autarquias locais e as associações e federações de municípios de direito público, bem como quaisquer dos seus serviços, estabelecimentos e organismos, ainda que personalizados, compreendidos os institutos públicos, que não tenham carácter empresarial</td> <td>Artigo 6º a) CIB</td> </tr> <tr> <td>2</td> <td>As pessoas coletivas de utilidade pública administrativa e de mera utilidade pública</td> <td>Artigo 6º c) CIB</td> </tr> <tr> <td>3</td> <td>As instituições particulares de solidariedade social e entidades a estas legalmente equiparadas</td> <td>Artigo 6º d) CIB</td> </tr> <tr> <td>4</td> <td>As instituições de segurança social</td> <td>Artigo 6º b) CIB</td> </tr> <tr> <td>5</td> <td>Zona Franca da Madeira e de Santa Maria – Entidades licenciadas nas Zonas ou concessionárias da exploração da Zona</td> <td>Artigo 33º n.º11 do EBF</td> </tr> <tr> <td>6</td> <td>Sociedades de agricultura de grupo</td> <td>Artigo 1º do D.L. 49184</td> </tr> <tr> <td>7</td> <td>Universidade Católica Portuguesa</td> <td>Artigo 10º a) do DL 307/71</td> </tr> <tr> <td>8</td> <td>Observatório europeu da droga e da toxicod dependência</td> <td>Artigo 35º da Lei 39-B/94</td> </tr> <tr> <td>9</td> <td>Banco Inter Americano de Desenvolvimento</td> <td>RAR 27/96</td> </tr> <tr> <td>10</td> <td>Programa Foils</td> <td>Artigo 1º n.º 1 c) do D.L. 314/00</td> </tr> <tr> <td>11</td> <td>Partidos Políticos</td> <td>Artigo 10º n.º 1 a) Lei 19/03</td> </tr> <tr> <td>12</td> <td>Código da Insolvência e da Recuperação de Empresas - Locação de bens integrada em Planos de Insolvência ou de pagamentos ou no âmbito da liquidação da massa insolvente</td> <td>Artigo 269º e) do DL 53/04</td> </tr> <tr> <td>13</td> <td>Instituições de Ensino Superior Público</td> <td>Artigo 116º da Lei 62/07</td> </tr> <tr> <td>14</td> <td>FIAH / GIAH</td> <td>Artigo 104º do OE/09 (art.º8º/9)</td> </tr> <tr> <td>15</td> <td>Cooperativas</td> <td>Artigo 66º-A, nº 12 EBF</td> </tr> <tr> <td>16</td> <td>Arrendamento Rural</td> <td>Artigo 6º, nº 4 do DL 294/2009</td> </tr> </tbody> </table>	Código	Descritivo	Base Legal	1	O Estado, as Regiões Autónomas, as autarquias locais e as associações e federações de municípios de direito público, bem como quaisquer dos seus serviços, estabelecimentos e organismos, ainda que personalizados, compreendidos os institutos públicos, que não tenham carácter empresarial	Artigo 6º a) CIB	2	As pessoas coletivas de utilidade pública administrativa e de mera utilidade pública	Artigo 6º c) CIB	3	As instituições particulares de solidariedade social e entidades a estas legalmente equiparadas	Artigo 6º d) CIB	4	As instituições de segurança social	Artigo 6º b) CIB	5	Zona Franca da Madeira e de Santa Maria – Entidades licenciadas nas Zonas ou concessionárias da exploração da Zona	Artigo 33º n.º11 do EBF	6	Sociedades de agricultura de grupo	Artigo 1º do D.L. 49184	7	Universidade Católica Portuguesa	Artigo 10º a) do DL 307/71	8	Observatório europeu da droga e da toxicod dependência	Artigo 35º da Lei 39-B/94	9	Banco Inter Americano de Desenvolvimento	RAR 27/96	10	Programa Foils	Artigo 1º n.º 1 c) do D.L. 314/00	11	Partidos Políticos	Artigo 10º n.º 1 a) Lei 19/03	12	Código da Insolvência e da Recuperação de Empresas - Locação de bens integrada em Planos de Insolvência ou de pagamentos ou no âmbito da liquidação da massa insolvente	Artigo 269º e) do DL 53/04	13	Instituições de Ensino Superior Público	Artigo 116º da Lei 62/07	14	FIAH / GIAH	Artigo 104º do OE/09 (art.º8º/9)	15	Cooperativas	Artigo 66º-A, nº 12 EBF	16	Arrendamento Rural	Artigo 6º, nº 4 do DL 294/2009
			Código	Descritivo	Base Legal																																																	
			1	O Estado, as Regiões Autónomas, as autarquias locais e as associações e federações de municípios de direito público, bem como quaisquer dos seus serviços, estabelecimentos e organismos, ainda que personalizados, compreendidos os institutos públicos, que não tenham carácter empresarial	Artigo 6º a) CIB																																																	
			2	As pessoas coletivas de utilidade pública administrativa e de mera utilidade pública	Artigo 6º c) CIB																																																	
			3	As instituições particulares de solidariedade social e entidades a estas legalmente equiparadas	Artigo 6º d) CIB																																																	
			4	As instituições de segurança social	Artigo 6º b) CIB																																																	
			5	Zona Franca da Madeira e de Santa Maria – Entidades licenciadas nas Zonas ou concessionárias da exploração da Zona	Artigo 33º n.º11 do EBF																																																	
			6	Sociedades de agricultura de grupo	Artigo 1º do D.L. 49184																																																	
			7	Universidade Católica Portuguesa	Artigo 10º a) do DL 307/71																																																	
			8	Observatório europeu da droga e da toxicod dependência	Artigo 35º da Lei 39-B/94																																																	
			9	Banco Inter Americano de Desenvolvimento	RAR 27/96																																																	
			10	Programa Foils	Artigo 1º n.º 1 c) do D.L. 314/00																																																	
			11	Partidos Políticos	Artigo 10º n.º 1 a) Lei 19/03																																																	
			12	Código da Insolvência e da Recuperação de Empresas - Locação de bens integrada em Planos de Insolvência ou de pagamentos ou no âmbito da liquidação da massa insolvente	Artigo 269º e) do DL 53/04																																																	
			13	Instituições de Ensino Superior Público	Artigo 116º da Lei 62/07																																																	
			14	FIAH / GIAH	Artigo 104º do OE/09 (art.º8º/9)																																																	
15	Cooperativas	Artigo 66º-A, nº 12 EBF																																																				
16	Arrendamento Rural	Artigo 6º, nº 4 do DL 294/2009																																																				
Quadro	IV	Identificação do locatário, sublocatário ou promitente locatário. (Inquilino)	Neste quadro identifica-se o locatário, sublocatário ou promitente locatário (inquilino). Caso exista mais do que um locatário, sublocatário ou promitente locatário, deve ser preenchida a folha de continuação do Quadro IV. Exemplo: Arrendamento de imóvel a dois ou mais arrendatários																																																			
Campo	26	NIF	Indicar o número de identificação fiscal do locatário, sublocatário ou promitente locatário (inquilino). Neste campo deve indicar o NIF português, sempre que exista. No caso de se tratar de entidade não residente em Portugal, mas residente no território da União Europeia, deve indicar o NIF do país de residência. No caso de se tratar de entidade não residente no território da União Europeia, deve indicar outro documento de identificação (ex: passaporte), fazendo referência a essa situação no campo 36 do Quadro VIII - «Observações».																																																			
Campo	27	País	Indicar o país de residência do locatário, sublocatário ou promitente locatário (inquilino).																																																			
Campo	28	Nome	Inscriver o nome completo ou a denominação social do locatário, sublocatário ou promitente locatário (inquilino).																																																			
Quadro	V	Renda	Este quadro destina-se à recolha de informação relevante relacionada com a renda contratada.																																																			
Campo	29	Valor da Renda	Neste campo deve indicar o valor da renda. Se o arrendamento tiver <u>duração igual ou superior a um mês</u> , deve indicar-se o valor da renda mensal. Ex. 1: Contrato com prazo de 1 ano e renda mensal de € 500,00 Neste caso, deve indicar o valor de € 500,00. Ex. 2: Contrato com prazo de 5 anos e renda anual de € 12.000,00 Neste caso, tratando-se de uma renda anual, esta deve ser dividida pelo nº de meses do ano, de forma a determinar o valor da renda mensal. Então, € 12.000,00/12 = € 1.000,00, pelo que deverá indicar o valor de € 1.000,00. Se o arrendamento tiver <u>duração inferior a 1 mês</u> , deve indicar-se o valor da renda desse período. Ex: Contrato com prazo de 1 semana (para férias) e renda de € 250,00. Neste caso, deve indicar o valor de € 250,00.																																																			

Campo	30	Valor das despesas	<p>Neste campo devem ser indicadas <u>as despesas que são da responsabilidade do locador mas que, por acordo contratual, são suportadas pelo locatário</u>, acrescendo ao valor da renda.</p> <p>Ex: Mensalidade do condomínio no valor de € 25,00 Neste caso, tratando-se de uma despesa que caberia ao locador, deve indicar o valor de € 25,00.</p> <p>Ex: Anuidade (Prémio anual) do seguro do imóvel no valor de € 120,00. Neste caso, tratando-se de uma despesa anual, esta deve ser dividida pelo nº de meses do ano, de forma a determinar o valor da despesa mensal. Então, € 120,00/12 = € 10,00, pelo que deve indicar o valor de € 10,00.</p>
Campo	31	Valor da Renda Máxima	<p>Neste campo deve ser inserido o valor da renda máxima (mais elevada) prevista no contrato.</p> <p>Ex: Contrato com prazo de 1 ano e renda mensal atual de € 500,00, que, nos termos do contrato, será aumentada para € 600,00 a partir do 6º mês. Neste caso, deveria indicar o valor de € 600,00, sendo que o campo 29- Valor da Renda, seria preenchido com o valor de € 500,00.</p>
Campo	32	Período da Renda	<p>Neste campo deve indicar qual o período a que se referem os montantes de renda e despesas inscritos nos campos 29 a 31:</p> <p>Mensal - Esta opção deve ser assinalada se o arrendamento tiver duração igual ou superior a um mês.</p> <p>Inferior a 1 mês - Esta opção deve ser assinalada se o arrendamento tiver duração inferior a 1 mês.</p>
Quadro	VI	Identificação do locador na sublocação	<p>Neste quadro, identifica-se o anterior locador nos casos de sublocação, ou seja, naqueles em que tenha sido assinalada a opção 2 no campo 04 do Quadro I.</p> <p>Por anterior locador deve entender-se a pessoa singular ou coletiva que atuou na qualidade de locador do imóvel que agora está a ser objeto de sublocação.</p>
Campo	33	NIF do locador em caso de sublocação	<p>Este campo só deve ser preenchido em caso de sublocação.</p> <p>Nele deve ser indicado o número de identificação fiscal do anterior locador.</p>
Quadro	VII	Terceiro autorizado a cumprir as obrigações decorrentes da celebração do contrato	<p>Este quadro destina-se à recolha da concessão ou do cancelamento de autorização conferida a um terceiro com vista ao cumprimento das obrigações declarativas decorrentes do contrato.</p>
Campo	34	Concessão e cancelamento da autorização	<p>Este campo deve ser preenchido nos casos em que se pretende autorizar um terceiro a cumprir as obrigações declarativas decorrentes do contrato <u>ou</u> cancelar a referida autorização.</p> <p>Conceder autorização a terceiro. Esta opção deve ser assinalada quando se pretende autorizar um terceiro a cumprir as obrigações declarativas decorrentes do contrato.</p> <p>Cancelar autorização concedida a terceiro. Esta opção deve ser assinalada quando se pretende cancelar a referida autorização.</p>
Campo	35	NIF do terceiro autorizado	<p>Neste campo deve ser indicado o NIF da pessoa singular ou coletiva autorizada a proceder ao cumprimento das obrigações declarativas decorrentes do contrato.</p>
Quadro	VIII	Observações	<p>Este quadro destina-se à recolha adicional de informação.</p>
Campo	36		<p>Neste campo devem ser registadas as observações consideradas relevantes.</p>
Quadro	IX	Documentos anexos à declaração	<p>Este quadro destina-se a recolher informação relativa aos documentos apresentados em anexo à declaração.</p>
Campo	37	Folhas de Continuação (Quadros II, III e IV)	<p>Neste campo deve indicar o número de folhas de continuação dos Quadros II, III e IV apresentadas em anexo à declaração.</p>
Campo	38	Contratos	<p>Indicar o número de contratos apresentados em anexo à declaração.</p>
Campo	39	Outros documentos	<p>Indicar o número de outros documentos apresentados em anexo à declaração.</p>

Quadro	X	A presente declaração corresponde à verdade e não omite qualquer informação	Este quadro destina-se a recolher a declaração de compromisso e a identificação da entidade responsável pelo preenchimento da declaração.
Campo	40	Data	Indicar a data em que é apresentada a declaração.
Campo	41	NIF do declarante	Se o declarante não for o locador, sublocador ou promitente locador, indicar o respetivo NIF.
Quadro	XI	Reservado aos Serviços	Este quadro destina-se a uso exclusivo do Serviço de Finanças.
Campo	42	Número da Declaração	Campo destinado a registar o número da declaração
Campo	43	Número de Contrato	Campo destinado a registar o número de contrato

(Revogado o Anexo II pela Portaria n.º 156/2018 - 29/05)

AT
autoridade
tributária e aduaneira

RECIBO DE RENDA ELETRÓNICO Original

RECIBO DE RENDA N.º DATA DE EMISSÃO

EMITENTE

NOME NIF

LOCADOR/SUBLOCADOR (SENHORIO)CEDENTE

NOME NIF

LOCATÁRIO/SUBLOCATÁRIO (INQUILINO)CESSIONÁRIO

NOME NIF NIF Estrangeiro / Outro PAIS
Doa Identificação

TIPO DE CONTRATO **IDENTIFICAÇÃO DO IMÓVEL**

Arrendamento Subarrendamento Freguesia Tipo Artigo Fração/Seção
Cedência de uso do prédio ou de parte dele, que não arrendamento Localização / Morada
Aluguer de equipamentos e mobiliário
Inquilinato de imóvel locado

RENDA

Valor a que respeita renda a Valor €
Retenção de IRS €
IMPORTÂNCIA RECEBIDA A TÍTULO DE: Renda Caução Adiantamento Importância Recebida €

Assinatura do Locador/Sublocador (Senhorio)/Cedente:

Documento emitido eletronicamente. Disponível para consulta no Portal das Finanças (<https://www.portaldasfinancas.gov.pt>)

AT
autoridade
tributária e aduaneira

RECIBO DE RENDA ELETRÓNICO Duplicado

RECIBO DE RENDA N.º DATA DE EMISSÃO

EMITENTE

NOME NIF

LOCADOR/SUBLOCADOR (SENHORIO)CEDENTE

NOME NIF

LOCATÁRIO/SUBLOCATÁRIO (INQUILINO)CESSIONÁRIO

NOME NIF NIF Estrangeiro / Outro PAIS
Doa Identificação

TIPO DE CONTRATO **IDENTIFICAÇÃO DO IMÓVEL**

Arrendamento Subarrendamento Freguesia Tipo Artigo Fração/Seção
Cedência de uso do prédio ou de parte dele, que não arrendamento Localização / Morada
Aluguer de equipamentos e mobiliário
Inquilinato de imóvel locado

RENDA

Valor a que respeita renda a Valor €
Retenção de IRS €
IMPORTÂNCIA RECEBIDA A TÍTULO DE: Renda Caução Adiantamento Importância Recebida €

Assinatura do Locador/Sublocador (Senhorio)/Cedente:

Documento emitido eletronicamente. Disponível para consulta no Portal das Finanças (<https://www.portaldasfinancas.gov.pt>)

RECIBO DE RENDA ELETRÓNICO

INSTRUÇÕES DE PREENCHIMENTO

O Sistema de Emissão de Recibo de Renda Eletrónico no Portal das Finanças é um sistema gratuito, simples e seguro, que serve para emitir os recibos de renda a que se refere a alínea a) do n.º 5 do artigo 115.º do Código do IRS.

O recibo de renda eletrónico destina-se a ser emitido pelos titulares de rendimentos da categoria F do IRS, pelas rendas recebidas ou colocadas à disposição referidas nas alíneas a) a e) do n.º 2 do artigo 8.º do Código do IRS, ainda que a título de caução ou adiantamento, quando não optem pela sua tributação no âmbito da categoria B.

Os titulares destes rendimentos dispensados da emissão do recibo de renda eletrónico e que não optem pela sua emissão nos termos da presente Portaria, encontram-se obrigados a entregar à Autoridade Tributária e Aduaneira uma declaração com a discriminação destes rendimentos até ao fim do mês de janeiro de cada ano, por referência ao ano anterior, nos termos do disposto na alínea b) do n.º 5 do artigo 115.º do Código do IRS.

O preenchimento e a emissão do recibo de renda eletrónico são efetuados no Portal das Finanças, nos termos da presente Portaria.

Na identificação do emitente deve ser indicada a pessoa que se autentica no Portal das Finanças, mediante a inserção do respetivo número de identificação fiscal e a senha de acesso, para emitir o recibo de renda eletrónico. O emitente pode ser o locador/sublocador(senhório)/cedente que dá quitação ou terceiro autorizado por este a emitir o recibo em seu nome.

O locador/sublocador(senhório)/cedente é a pessoa singular, titular do rendimento, que dá quitação. Podem ser indicados mais que um locador/sublocador(senhório)/cedente e desde que tenham autorizado o emitente a emitir o recibo em seu nome, podem-no ser por este.


O locatário/sublocatário(inquilino)/cessionário corresponde à pessoa, singular ou coletiva, que paga ou coloca à disposição as rendas, podendo ser indicadas mais do que uma pessoa.

Deve ser assinalada a origem das rendas, mediante a seleção de uma das quatro opções disponibilizadas no modelo de recibo de renda eletrónico.

Na identificação do imóvel deve ser indicada a freguesia, selecionado o tipo de imóvel, indicado o artigo matricial e a fração/secção, se aplicável, preenchendo o campo da localização, o qual corresponde à morada em que este se situa. Tratando-se de mais do que um imóvel, o preenchimento destes elementos é feito por referência a cada imóvel.


No campo da freguesia, esta deve ser identificada através da inscrição do respetivo código composto por seis dígitos, correspondendo aos códigos de distrito, concelho e freguesia, o qual consta nos Documentos de Cobrança do Imposto Municipal sobre Imóveis, podendo também ser obtido em qualquer serviço de finanças ou através da internet, no endereço www.portaldasfinancas.gov.pt, na consulta à identificação do património.

Deve ser indicado o período a que respeita a renda, a que título a importância é recebida, bem como deve ser assinalada, quando aplicável, a taxa de retenção na fonte de IRS ou a sua dispensa de retenção.



AT
autoridade
tributária e aduaneira

DECLARAÇÃO
[alínea b) n.º 5 do art.º 115.º do CIRS]



IRS
MODELO **44**

COMUNICAÇÃO ANUAL DE RENDAS RECEBIDAS

1	SERVIÇO DE FINANÇAS DA ÁREA DO DOMICÍLIO FISCAL DO SUJEITO PASSIVO	2	NÚMERO DE IDENTIFICAÇÃO FISCAL	3	ANO	4	TIPO DE DECLARAÇÃO
	01		01		01		Primeira 01
							Substituição 02

5 ARRENDAMENTO / CEDÊNCIA DE USO DO PRÉDIO OU DE PARTE DELE, QUE NÃO ARRENDAMENTO / ALUGUER DE MAQUINISMOS E MOBILIÁRIOS INSTALADOS NO IMÓVEL LOCADO

CONTRATO		IDENTIFICAÇÃO DO IMÓVEL					RENDAS ILÍQUIDAS					LOCATÁRIO / CESSIONÁRIO		
1	2	3	4	5	6	7	8	9	10	11	12	13	14	15
Tipo	Número	Data início	Ao abrigo RAUINRAU	Freguesia (código)	Artigo	Fração/ Secção	Quota/ Parte comum	Valor	Atítulo de:	Retenção na fonte de IRS	NIF	País		
1														
2														
3														
4														
5														
Somar														

6 SUBARRENDAMENTO

CONTRATO		IDENTIFICAÇÃO DO IMÓVEL					RENDAS ILÍQUIDAS					SUBLOCATÁRIO		LOCADOR	
1	2	3	4	5	6	7	8	9	10	11	12	13	14	15	16
Número	Data início	Ao abrigo RAUINRAU	Freguesia (código)	Artigo	Fração/ Secção	Quota/ Parte comum	Valor	A título de:	Retenção na fonte de IRS	NIF	País	Renda paga	NIF		
1															
2															
3															
4															
5															
Somar															

7 IDENTIFICAÇÃO DO SUJEITO PASSIVO OU REPRESENTANTE LEGAL E DO TOC

NIF do técnico oficial de contas	01	Data da receção	Ano
NIF do sujeito passivo ou representante legal	02	Autenticação da receção	Lote
			Número

DECLARAÇÃO MODELO 44

INSTRUÇÕES DE PREENCHIMENTO

INDICAÇÕES GERAIS

A declaração modelo 44 – Comunicação anual de rendas recebidas destina-se a dar cumprimento à obrigação prevista na alínea b) do n.º 5 do artigo 115.º do Código do IRS.

Nesta declaração, devem ser mencionadas todas as importâncias recebidas dos inquilinos, pelo pagamento de rendas relativas a:

- Arrendamento;
- Subarrendamento;
- Cedência de uso do prédio ou de parte dele, que não arrendamento;
- Aluguer de maquinismos e mobiliários instalados no imóvel locado.

QUEM DEVE APRESENTAR A DECLARAÇÃO

A declaração deve ser apresentada pelos sujeitos passivos de IRS, titulares de rendimentos da categoria F, que estejam dispensados e que não tenham optado pela emissão do recibo de renda eletrónico previsto na alínea a) do n.º 5 do artigo 115.º do Código do IRS.

Deve ainda ser entregue pelas entidades a que se refere o n.º 7 do artigo 78.º -E do Código do IRS. Encontram-se nestas condições as entidades que não estejam obrigadas a cumprir as obrigações previstas na subalínea i) da alínea b) do n.º 6 do artigo 78.º do Código do IRS (não obrigadas à emissão de fatura, fatura-recibo ou recibo, emitidos nos termos do Código do IVA ou da alínea a) do n.º 1 do artigo 115.º do Código do IRS), exceto quando tais entidades emitam e comuniquem faturas.

QUANDO DEVE SER APRESENTADA A DECLARAÇÃO

Deve ser apresentada até ao fim do mês de janeiro de cada ano relativamente às rendas recebidas no ano anterior.

COMO DEVE SER APRESENTADA A DECLARAÇÃO

A declaração é apresentada, por via eletrónica no Portal das Finanças (www.portaldasfinancas.gov.pt), podendo também ser entregue em suporte papel junto de qualquer serviço de finanças.

A apresentação da declaração por via eletrónica pode ser efetuada por um terceiro desde que devidamente autorizado pelo titular dos rendimentos.

A respetiva autorização é comunicada no Portal das Finanças, de acordo com os procedimentos aí indicados.

QUADROS 1 a 4 – DADOS DE IDENTIFICAÇÃO DO SUJEITO PASSIVO E TIPO DE DECLARAÇÃO

No quadro 1 deve ser indicado o código do serviço de finanças da área do domicílio fiscal do sujeito passivo obrigado à entrega da declaração – locador, sublocador (senhorio) ou cedente.

No quadro 2 deve ser indicado o número de identificação fiscal (NIF) do sujeito passivo obrigado à entrega da declaração – locador, sublocador (senhorio) ou cedente.

No quadro 3 deve ser indicado o ano do recebimento das rendas.

No quadro 4 deve ser assinalado o campo 1 caso se trate da primeira declaração do ano, ou assinalado o campo 2, caso se trate de uma declaração que substitui a anteriormente apresentada.

QUADRO 5 – ARRENDAMENTO / CEDÊNCIA DE USO DO PRÉDIO OU DE PARTE DELE, QUE NÃO ARRENDAMENTO / ALUGUER DE MAQUINISMOS E MOBILIÁRIOS INSTALADOS NO IMÓVEL LOCADO

Neste quadro devem ser indicadas as importâncias relativas às rendas recebidas dos locatários (inquilinos) ou cessionários, bem como a identificação do imóvel, do tipo de contrato e dos locatários (inquilinos) ou cessionários.

A informação a constar em cada linha deve reportar-se ao imóvel identificado nos campos 5 a 10, por locatário (inquilino) ou cessionário.

Campo 1 – Contrato-Tipo

Neste campo deve indicar o tipo de contrato a que respeitam as rendas recebidas, utilizando os seguintes códigos:

- 01 – Arrendamento
- 02 – Cedência de uso do prédio ou de parte dele, que não arrendamento
- 03 – Aluguer de maquinismos e mobiliários instalados no imóvel locado

Campo 2 – Contrato-número de registo na AT

Este campo é de preenchimento obrigatório para contratos de arrendamento (código 01 do campo anterior) celebrados a partir de 1 de abril de 2015.

Deve ser indicado o número de contrato atribuído pela Autoridade Tributária e Aduaneira aquando da submissão/ entrega da declaração modelo 2 do Imposto do Selo (Comunicação de contratos de arrendamento).

Caso o respetivo contrato não tenha sido comunicado à Autoridade Tributária e Aduaneira deve proceder à comunicação do mesmo antes do envio desta declaração.

Para contratos celebrados em data anterior vejam-se as instruções referentes ao campo 3.

Campo 3 – Contrato-data início

Este campo é de preenchimento obrigatório para os contratos de arrendamento celebrados em data anterior a 1 de abril de 2015, ainda que verbais, bem como para os contratos que estejam na origem das rendas declaradas com os códigos 02 e 03, independentemente da data e da forma da sua celebração.

Para as situações em que tenha sido preenchido o campo 2 não deve preencher este campo 3.

Campo 4 – Contrato ao abrigo do RAU ou do RNAU

Este campo só pode ser preenchido se no campo 1 tiver sido indicado o código 01 (arrendamento).

Para o preenchimento deste campo deve utilizar os seguintes códigos:

N – Não

S – Sim

Deve utilizar o código S (Sim) para os casos em que o prédio urbano ou fracção autónoma tiver sido arrendada para fins de habitação permanente do arrendatário e o respetivo contrato de arrendamento tiver sido celebrado ao abrigo do Regime do Arrendamento Urbano (RAU), aprovado pelo Decreto-Lei n.º 321-B/90, de 15 de outubro, ou do Novo Regime do Arrendamento Urbano (RNAU), aprovado pela Lei n.º 6/2006, de 27 de fevereiro.

O código N (Não) deve ser utilizado para os contratos que não tenham sido celebrados nas condições anteriormente referidas.

Campo 5 – Identificação do imóvel-freguesia (código)

Para identificar a freguesia deve inscrever o respetivo código composto por seis dígitos. Este código consta nos documentos de cobrança do Imposto Municipal sobre Imóveis, podendo também ser obtido em qualquer serviço de finanças ou através do portal das finanças (www.portaldasfinancas.gov.pt) na consulta à identificação do património.

Campo 6 – Identificação do imóvel-tipo

Deve identificar o tipo de imóvel utilizando os seguintes códigos:

U – urbano

R – rústico

Os prédios mistos devem ser identificados separando o(s) artigo(s) rústico(s) e o(s) artigo(s) urbanos que o compõem.

Campo 7 – Identificação do imóvel-artigo

Deve indicar o artigo matricial do imóvel, inscrevendo o respetivo número.

Se o prédio estiver omissa, antes de proceder ao envio desta declaração deve solicitar a inscrição provisória do prédio.

Campo 8 – Identificação do imóvel-fração/secção

Neste campo não deve ser indicada, por cada linha, mais do que uma fração ou secção, mesmo que respeitem ao mesmo contrato e/ou ao mesmo artigo matricial, devendo, neste caso, proceder à sua discriminação, em tantas linhas quantas as necessárias.

Para o preenchimento deste campo deve indicar:

- A letra da fração autónoma, no caso de prédio urbano em regime de propriedade horizontal;
- A letra do andar ou divisão suscetível de utilização independente, no caso de prédios urbanos em propriedade total com andares ou divisões suscetíveis de utilização independente;
- A letra da respetiva secção cadastral, no caso de prédios rústicos inscritos na matriz cadastral.

Este campo não deve ser preenchido no caso do imóvel arrendado/cedido corresponder a uma parte comum, em prédio em propriedade horizontal.

Campo 9 – Identificação do imóvel-quota-parte

Neste campo deve ser indicada a quota-parte que, na propriedade, pertence ao titular do rendimento.

A quota-parte deve ser inserida sob o formato numérico de fração (com o limite de 6 algarismos no numerador e no denominador).

Assim, quando exista apenas um proprietário deve corresponder a 1/1, existindo 2 proprietários com partes iguais deve corresponder a ½, etc.

Este campo não deve ser preenchido no caso do imóvel arrendado/cedido corresponder a uma parte comum. Neste caso, vejam-se as instruções ao campo 10.

Campo 10 – Identificação do imóvel-parte comum

Este campo deve ser preenchido com os seguintes códigos:

N – Não

S – Sim

O código N (Não) deve ser indicado sempre que o imóvel objeto do contrato não seja parte comum. Neste caso os campos 8 e 9 são de preenchimento obrigatório.

O código S (Sim) deve ser indicado sempre que o imóvel objeto do contrato seja parte comum (sem inscrição matricial autónoma) de um prédio em propriedade horizontal. Neste caso os campos 8 e 9 não devem ser preenchidos.

Campo 11 – Rendas Ilíquidas – Valor

Deve mencionar o **valor anual** ilíquido das rendas recebidas relativamente ao prédio e locatário (inquilino) ou cessionário identificados na mesma linha.

Quando o valor anual ilíquido das rendas se reportar a mais que uma fracção/secção por locatário (inquilino) ou cessionário e/ou a prédios mistos, bem como a mais do que um locatário (inquilino) ou cessionário, deve o referido valor ser repartido.

Campo 12 – Rendas Líquidas – A título de:

Neste campo deve indicar a que título foram os valores mencionados no campo 11 recebidos, utilizando os seguintes códigos:

- 01 – Renda
- 02 – Caução
- 03 – Adiantamento

Campo 13 – Retenção na Fonte de IRS

Neste campo deve ser mencionado o valor correspondente ao somatório das retenções na fonte de IRS efetuadas, no ano em causa, sobre os rendimentos mencionados no campo 11.

Campo 14 – Locatário (Inquilino)/Cessionário – NIF

Deve ser indicado o número de identificação fiscal (NIF) do locatário (inquilino) ou cessionário.

No caso do locatário (inquilino) ou cessionário ser não residente em Portugal, deve indicar o NIF do país de residência, se residir no território da União Europeia, ou outro documento de identificação (por ex: passaporte) se residente fora do território da União Europeia.

Este campo deve ser preenchido inserindo os algarismos da direita para a esquerda.

Campo 15 – Locatário (Inquilino)/Cessionário – País

Este campo deve ser preenchido com a indicação do país a que respeita o NIF ou outro documento de identificação da residência do locatário (inquilino) ou cessionário, utilizando para esse efeito a tabela que consta na parte final destas instruções.

QUADRO 6 – SUBARRENDAMENTO

Neste quadro devem ser indicadas as importâncias relativas às rendas recebidas dos sublocatários, bem como a identificação do imóvel, do contrato e dos sublocatários.

A informação a constar em cada linha deve reportar-se ao imóvel identificado nos campos 4 a 9 por sublocatário.

Campo 1 – Contrato-número de registo na AT

Este campo é de preenchimento obrigatório para contratos celebrados a partir de 1 de abril de 2015.

Deve ser indicado o número de contrato atribuído pela Autoridade Tributária e Aduaneira aquando da submissão/ entrega da declaração modelo 2 do Imposto do Selo (Comunicação de contratos de arrendamento).

Caso o respetivo contrato não tenha sido comunicado à Autoridade Tributária e Aduaneira deve proceder à comunicação do mesmo antes do envio desta declaração.

Para contratos celebrados em data anterior vejam-se as instruções referentes ao campo 2.

Campo 2 – Contrato-data início

Para contratos celebrados em data anterior a 1 de abril de 2015, ainda que verbais, é obrigatório indicar a data em que o mesmo foi celebrado.

Para as situações em que tenha sido preenchido o campo 1 não deve preencher este campo 2.

Campo 3 – Contrato ao abrigo do RAU ou do NRAU

Para preenchimento deste campo deve utilizar os seguintes códigos:

S – Sim

N – Não

Deve utilizar o código S (Sim) para os casos em que o prédio urbano ou fracção autónoma tiver sido subarrendada para fins de habitação permanente do arrendatário e o respetivo contrato de arrendamento tiver sido celebrado ao abrigo do Regime do Arrendamento Urbano (RAU), aprovado pelo Decreto-Lei n.º 321-B/90, de 15 de outubro, ou do Novo Regime do Arrendamento Urbano (RNAU), aprovado pela Lei n.º 6/2006, de 27 de fevereiro.

O código N (Não) deve ser utilizado para os contratos que não tenham sido celebrados nas condições anteriormente referidas.

Campo 4 – Identificação do imóvel-freguesia (código)

Para identificar a freguesia deve inscrever o respetivo código composto por seis dígitos. Este código consta nos documentos de cobrança do Imposto Municipal sobre Imóveis, podendo também ser obtido em qualquer serviço de finanças ou através do portal das finanças (www.portaldasfinancas.gov.pt) na consulta à identificação do património.

Campo 5 – Identificação do imóvel-tipo

Deve identificar o tipo de imóvel utilizando os seguintes códigos:

U – urbano

R – rústico

Os prédios mistos devem ser identificados separando o(s) artigo(s) rústico(s) e o(s) artigo(s) urbanos que o compõem.

Campo 6 – Identificação do imóvel-artigo

Deve indicar o artigo matricial do imóvel, inscrevendo o respetivo número.

Campo 7 – Identificação do imóvel-fracção/secção

Neste campo não deve indicar, por cada linha, mais do que uma fração ou secção, mesmo que respeitem ao mesmo contrato e/ou ao mesmo artigo matricial, devendo, neste caso, proceder à sua discriminação, em tantas linhas quantas as necessárias.

Para o preenchimento deste campo deve indicar:

- A letra da fração autónoma, no caso de prédio urbano em regime de propriedade horizontal;
- A letra do andar ou divisão suscetível de utilização independente, no caso de prédios urbanos em propriedade total com andares ou divisões suscetíveis de utilização independente;
- A letra da respetiva secção cadastral, no caso de prédios rústicos inscritos na matriz cadastral.

Este campo não deve ser preenchido no caso do imóvel subarrendado corresponder a uma parte comum.

Campo 8 – Identificação do imóvel-quota-parte

Neste campo deve ser indicada a quota-parte que, na propriedade, pertence ao titular do rendimento.

A quota-parte deve ser inserida sob o formato numérico de fração (com o limite de 6 algarismos no numerador e no denominador).

Assim, quando exista apenas um proprietário deve corresponder a 1/1, existindo 2 proprietários com partes iguais deve corresponder a ½, etc.

Este campo não deve ser preenchido no caso do imóvel arrendado/cedido corresponder a uma parte comum. Neste caso, vejam-se as instruções ao campo 9.

Campo 9 – Identificação do imóvel-parte comum

Este campo deve ser preenchido com os seguintes códigos:

N – Não

S – Sim

O código N (Não) deve ser indicado sempre que o imóvel objeto do contrato não seja parte comum. Neste caso os campos 7 e 8 são de preenchimento obrigatório.

O código S (Sim) deve ser indicado sempre que o imóvel objeto do contrato seja parte comum (sem inscrição matricial autónoma) de um prédio em propriedade horizontal. Neste caso os campos 7 e 8 não devem ser preenchidos.

Campo 10 – Rendas Líquidas – Valor

Deve mencionar o **valor anual líquido** das rendas recebidas relativamente ao prédio e sublocatário (inquilino) identificado na mesma linha.

Campo 11 – Rendas Líquidas – A título de:

Neste campo deve indicar a que título foram os valores mencionados no campo 10 recebidos, utilizando os seguintes códigos:

01 – Renda

02 – Caução

03 – Adiantamento

Campo 12 – Retenção na Fonte de IRS

Neste campo deve ser mencionado o valor correspondente ao somatório das retenções na fonte de IRS efetuadas, no ano em causa, sobre os rendimentos mencionados no campo 10.

Campo 13 – Sublocatário – NIF

Deve ser indicado o número de identificação fiscal (NIF) do sublocatário.

No caso do sublocatário ser não residente em Portugal, deve indicar o NIF do país de residência, se residir no território da União Europeia ou outro documento de identificação (por ex: passaporte) se residente fora do território da União Europeia.

Este campo deve ser preenchido inserindo os algarismos da direita para a esquerda.

Campo 14 – Sublocatário – País

Este campo deve ser preenchido com a indicação do país a que respeita o NIF ou outro documento de identificação da residência do sublocatário, utilizando para esse efeito a tabela que consta na parte final destas instruções.

Campo 15 – Locador – Renda Paga

Neste campo deve indicar o valor da renda paga ao senhorio, correspondente à parte subarrendada.

Campo 16 – Locador – NIF

Neste campo deve indicar o número de identificação fiscal do locador.

QUADRO 7 – IDENTIFICAÇÃO DO SUJEITO PASSIVO OU REPRESENTANTE LEGAL E DO TOC

Neste quadro deve ser indicado o número de identificação fiscal (NIF) da entidade que é responsável pela apresentação da declaração: sujeito passivo, representante legal, autorizado ou gestor de negócios do titular dos rendimentos, bem como a identificação fiscal do Técnico Oficial de Contas, sempre que a entidade se encontre obrigada nos termos da legislação fiscal.

QUADRO 8 – RESERVADO AOS SERVIÇOS

Este quadro é de uso exclusivo do Serviço de Finanças

LISTA DE PAÍSES, TERRITÓRIOS OU REGIÕES E RESPECTIVOS CÓDIGOS					
PAIS	CÓDIGO	PAIS	CÓDIGO	PAIS	CÓDIGO
Afeganistão	004	Granada	308	Nigéria	566
África do Sul	710	Grécia	300	Niuê	570
Alanda	248	Gronelândia	304	Noruega	578
Albânia	008	Guadalupe	312	Nova Caledónia	540
Alemanha	276	Guame	316	Nova Zelândia	554
Andorra	020	Guatemala	320	Omã	512
Angola	024	Guernesey	831	Países Baixos	528
Anguilla	660	Guiana	328	Palau	585
Antiga República Jugoslava da Macedónia	807	Guiana Francesa	254	Panamá	591
Antígua e Barbuda	028	Guiné	324	Papua-Nova Guiné	598
Arábia Saudita	682	Guiné-Bissau	624	Paquistão	586
Argélia	012	Guiné Equatorial	226	Paraguai	600
Argentina	032	Haiti	332	Peru	604
Arménia	051	Honduras	340	Polinésia Francesa	258
Aruba	533	Hong-Kong	344	Polónia	616
Austrália	036	Hungria	348	Porto Rico	630
Áustria	040	Iémen	887	Quénia	404
Azerbaijão	031	Ilha de Man	833	Quirguistão	417
Baamas	044	Ilha do Natal	162	Quiribáti	296
Banladesh	050	Ilha Norfolk	574	Reino Unido	826
Barbados	052	Ilhas Caimão	136	República Centro-Africana	140
Barém	048	Ilhas Cook	184	República Checa	203
Bélgica	056	Ilhas dos Cocos	166	República Democrática do Congo	180
Belize	084	Ilhas Falkland (Malvinas)	238	República Dominicana	214
Benim	204	Ilhas Marianas do Norte	580	Reunião	638
Bermudas	060	Ilhas Marshall	584	Roménia	642
Bielorrússia	112	Ilhas Pitcairn	612	Ruanda	646
Bolívia	068	Ilhas Salomão	090	Rússia	643
Bonaire, Saint Eustatius e Saba	535	Ilhas Turcas e Caicos	796	Saint-Martin (Francesa)	663
Bósnia-Herzegovina	070	Ilhas Virgens Britânicas	092	Salvador	222
Botsuana	072	Ilhas Virgens dos Estados Unidos	850	Samoa	882
Brasil	076	Índia	356	Samoa Americana	016
Brunei	096	Indonésia	360	Santa Helena, Ascensão e Tristão da Cunha	654

Bulgária	100	Irão	364	Santa Lúcia	662
Burquina Faso	854	Iraque	368	Santa Sé / Estado da Cidade do Vaticano	336
Burundi	108	Irlanda	372	São Bartolomeu	652
Butão	064	Islândia	352	São Cristóvão e Neves	659
Cabo Verde	132	Israel	376	São Marinho	674
Camarões	120	Itália	380	São Pedro e Miquelão	666
Camboja	116	Jamaica	388	São Tomé e Príncipe	678
Canadá	124	Japão	392	São Vicente e Granadinas	670
Catar	634	Jersey	832	Sara Ocidental	732
Cazaquistão	398	Jibuti	262	Seicheles	690
Chade	148	Jordânia	400	Senegal	686
Chile	152	Koweit	414	Serra Leoa	694
China	156	Laos	418	Sérvia	688
Chipre	196	Lesoto	426	Singapura	702
Colômbia	170	Letónia	428	Sint Maarten (Holandesa)	534
Comores	174	Líbano	422	Síria	760
Congo	178	Libéria	430	Somália	706
Coreia do Norte	408	Líbia	434	Sri Lanca	144
Coreia do Sul	410	Listenstaine	438	Suazilândia	748
Costa do Marfim	384	Lituânia	440	Sudão	729
Costa Rica	188	Luxemburgo	442	Sudão do Sul	728
Croácia	191	Macao	446	Suécia	752
Cuba	192	Madagáscar	450	Suíça	756
Curaçao	531	Maiote	175	Suriname	740
Dinamarca	208	Malásia	458	Svalbard e Jan Mayen	744
Dominica	212	Maláui	454	Tailândia	764
Egito	818	Maldivas	462	Tajiquistão	762
Emirados Árabes Unidos	784	Mali	466	Tanzânia	834
Equador	218	Malta	470	Timor-Leste	626
Eritreia	232	Marrocos	504	Togo	768
Eslováquia	703	Martinica	474	Tonga	776
Eslovênia	705	Maurícia	480	Toquelau	772
Espanha	724	Mauritânia	478	Trindade e Tobago	780
Estado da Palestina	275	México	484	Tunísia	788
Estados Unidos da América	840	Mianmar/Birmânia	104	Turquemenistão	795
Estónia	233	Micronésia	583	Turquia	792
Etiópia	231	Moçambique	508	Tuvalu	798
Faroé	234	Moldávia	498	Ucrânia	804
Fiji	242	Mónaco	492	Uganda	800
Filipinas	608	Mongólia	496	Uruguai	858
Finlândia	246	Monserate	500	Usbequistão	860
França	250	Montenegro	499	Vanuatu	548
Gabão	266	Namíbia	516	Venezuela	862
Gambia	270	Nauru	520	Vietname	704
Gana	288	Nepal	524	Wallis e Futuna	876
Geórgia	268	Nicarágua	558	Zâmbia	894
Gibraltar	292	Níger	562	Zimbabué	716